

メーカー： スバル

車種名： ルクラ / ルクラ カスタム
(キーレスアクセス装着車)

管理No： E802800B2

年式： H22 / 04 ~ H24 / 01

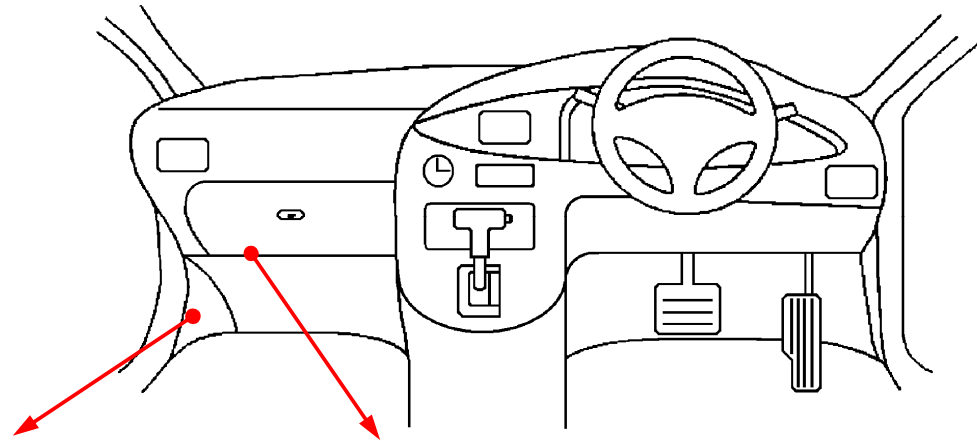
車体型式： L45# / 46#系

更新日： H24 / 02

**イモビラダプター「IM84」の接続先は、
次ページをご覧ください。**

この情報は都度変更されますので、お取り付け
の前に必ず最新情報をご確認ください。

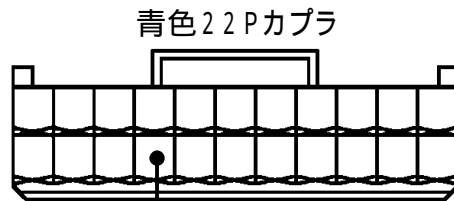
『 <http://www.mskw.co.jp/engsta/> 』



ドアスイッチ配線(茶色線)

**イモビライザー装着車は
必ず配線してください。**

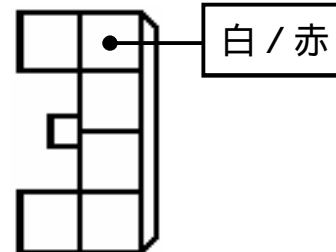
L端子配線(灰色線)



空色

(全ドア)

青色6Pカブラ



白/赤

注：カブラの配線は、ハーネス側から見た図です。

グレード、オプション装着状況等により、車体側配線色やカブラの位置等が異なる場合があります。

その場合は、本体添付の取付説明書に従って、接続先を探してお取り付けください。

メーカー： スバル

車種名： ルクラ / ルクラ カスタム
(キーレスアクセス装着車)

管理No： E802800B2

年式： H22 / 04 ~ H24 / 01

車体型式： L45# / 46#系

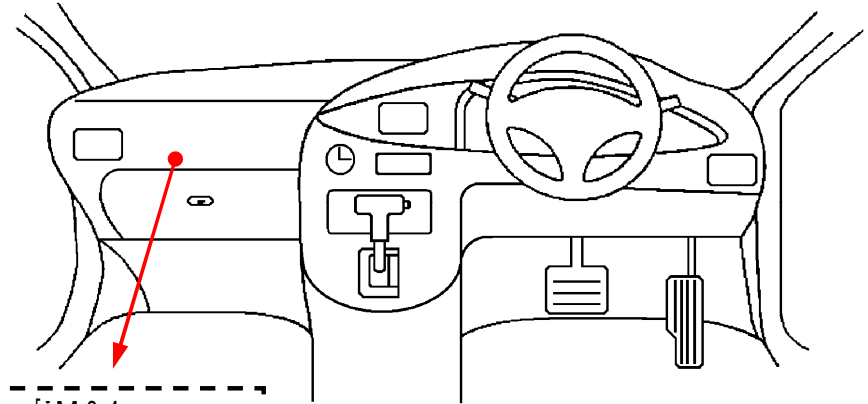
更新日： H24 / 02

この情報は都度変更されますので、お取り付けの前に必ず最新情報をご確認ください。『 <http://www.mskw.co.jp/engsta/> 』

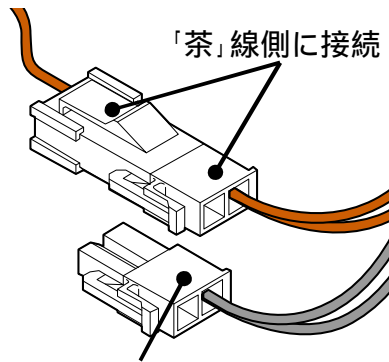
ターボタイマー作動中は、キーレスアクセス及びキーレスによるドアロック / アンロックが出来なくなります。
また、リモコンエンジンスターターでエンジン始動中、キーレスアクセスの受信範囲が極端に短くなる場合があります。

注意

40Pカブラはバッテリーのマイナス端子をはずして2~3分放置してから割り込ませてください。バッテリーのマイナス端子をはずさずにカブラの抜き差しを行なうと車両のECUが故障します。



イモビリアアダプター「IM84」
IM84専用ハーネス
2Pコネクターの接続



「茶」線側に接続

「灰」線側は接続しない

イモビリアアダプター「IM84」
40Pカブラ割り込み接続先



注：カブラの配線は、ハーネス側から見た図です。
グレード、オプション装着状況等により、車体側配線色やカブラの位置等が異なる場合があります。
その場合は、本体添付の取付説明書に従って、接続先を探してお取り付けください。