

メーカー: トヨタ

車種名: bB

管理No: K100104C

年式: H22/07 ~ H28/07

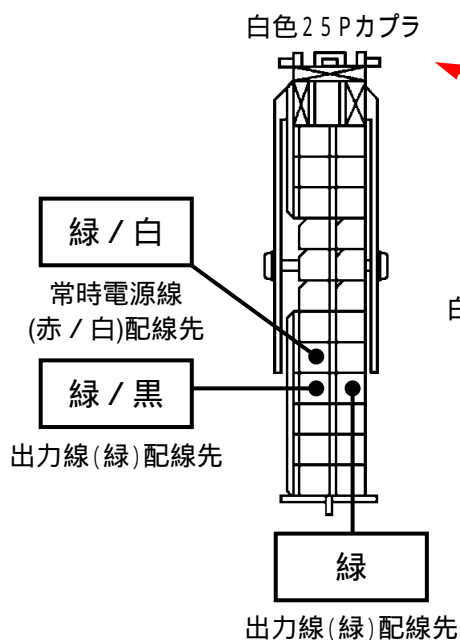
車体型式: C2#系

更新日: H28/08

この情報は都度変更されますので、お取り付けの前に必ず最新情報をご確認ください。『 <http://www.mskw.co.jp/engsta/> 』

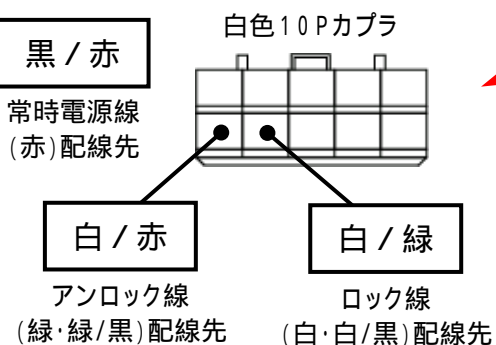
インストルメントパネル J/B

ハザードハースの接続先

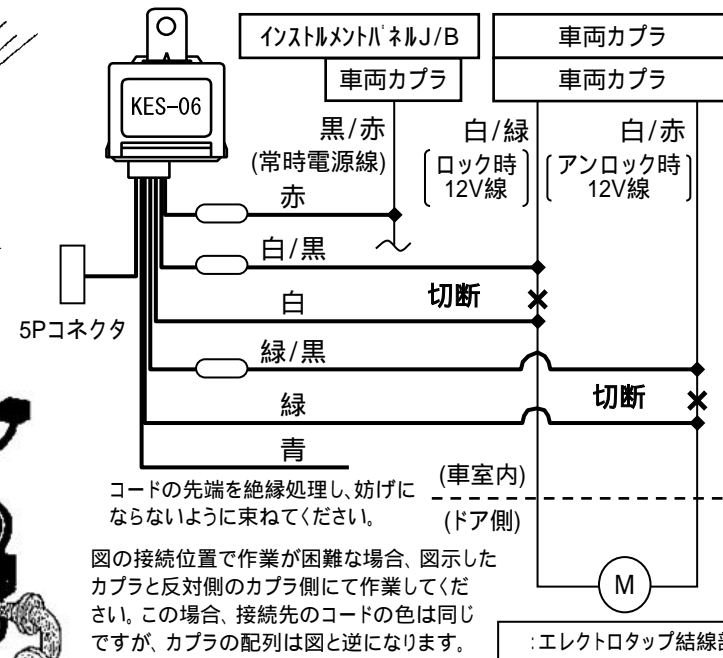


白色 25 P カブラ

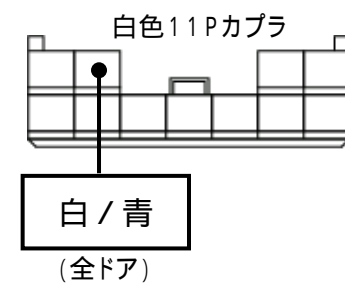
ドアロックハースの接続先



ドアロックハース接続概略図



ドアスイッチ線の接続先



注: カブラの配線は、ハーネス側から見た図です。
 盗難発生警報装置(アラーム)装備車は、警報装置の設定を解除し、ご使用ください。解除出来ない場合は、純正キーレス等でドアロック(警報装置の動作)は行なわず、当社のリモコンのみをご使用ください。
 また、車から離れると自動的に警報装置が作動してしまう車には、お取り付け出来ません。
 グレード、オプション装着状況等により、車体側配線色やカブラの位置等が異なる場合があります。
 その場合は、本体添付の取付説明書に従って、接続先を探してお取り付けください。