

メーカー: トヨタ

車種名: RAV4
(プッシュスタート装着車)

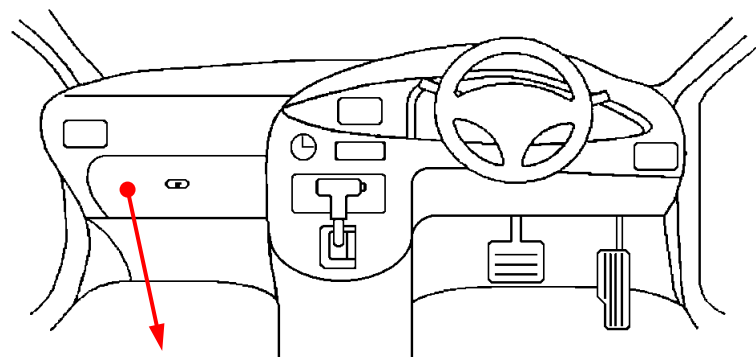
管理No: K100404C2

年式: H20 / 09 ~ H24 / 02

車体型式: CA3#系

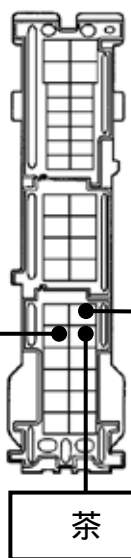
更新日: H27 / 06

この情報は都度変更されますので、お取り付けの前に必ず最新情報をご確認ください。 『 <http://www.mskw.co.jp/engsta/> 』



ハザードハースの接続先

白色36Pカブラ



黄

青

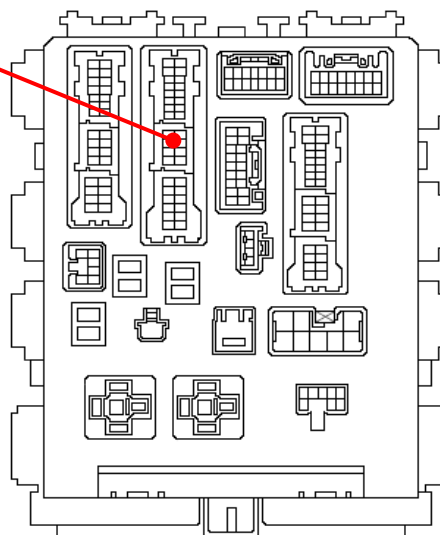
茶

出力線 (緑) 配線先

出力線 (緑) 配線先

常時電源線 (赤 / 白) 配線先

インストルメントパネルJ / B



ドアロックハースの接続先

ドアロック取付不可

注: カブラの配線は、ハーネス側から見た図です。
盗難発生警報装置(アラーム)装着車は、警報装置の設定を解除し、ご使用ください。
解除出来ない場合は、お取り付け出来ません。
グレード、オプション装着状況等により、車体側配線色やカブラの位置等が異なる場合があります。
その場合は、本体添付の取付説明書に従って、接続先を探してお取り付けください。

メーカー: トヨタ

車種名: RAV4
(プッシュスタート装着車)

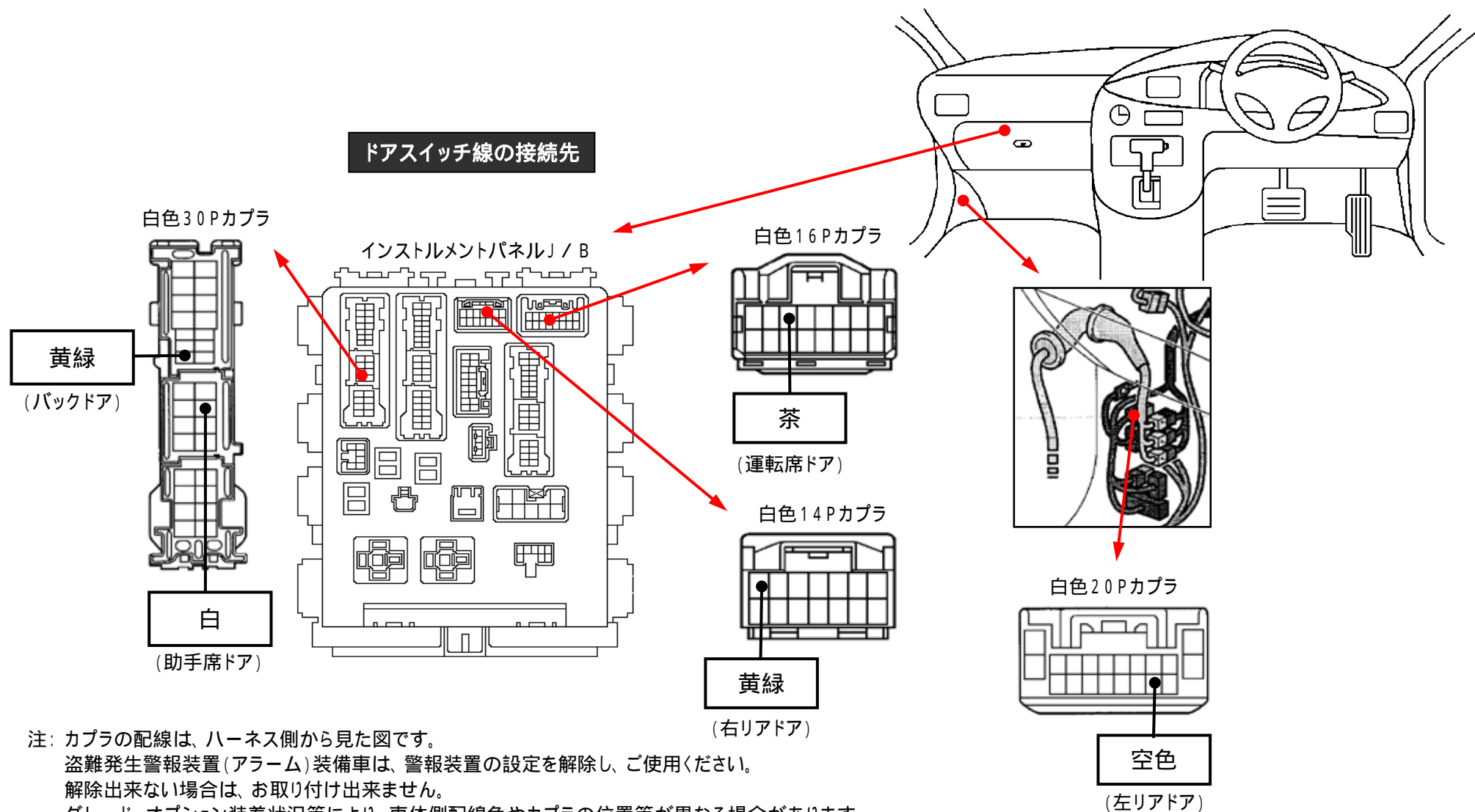
管理No: K100404C2

年式: H20 / 09 ~ H24 / 02

車体型式: CA3#系

更新日: H27 / 06

この情報は都度変更されますので、お取り付けの前に必ず最新情報をご確認ください。 『 <http://www.mskw.co.jp/engsta/> 』



注: カブラの配線は、ハーネス側から見た図です。
盗難発生警報装置(アラーム)装着車は、警報装置の設定を解除し、ご使用ください。
解除出来ない場合は、お取り付け出来ません。
グレード、オプション装着状況等により、車体側配線色やカブラの位置等が異なる場合があります。
その場合は、本体添付の取付説明書に従って、接続先を探してお取り付けください。