

メーカー： トヨタ

車種名： カローラ フィールダー

管理No： K104306C

年式： H27 / 04 ~ H29 / 10

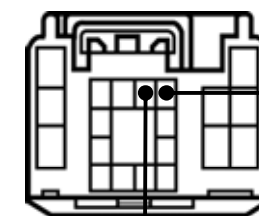
車体型式： E16#系

更新日： H29 / 10

この情報は、都度変更されますので、お取り付けの前に必ず最新情報をご確認ください。 『 <http://www.mskw.co.jp/engsta/> 』

### ドアロックハーネスの接続先

白色20Pカブラ

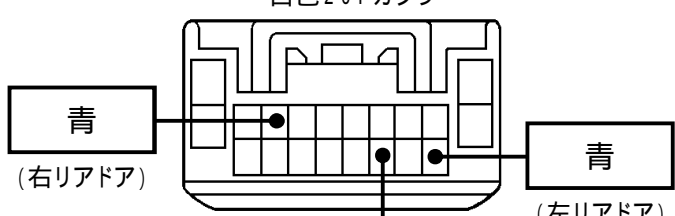


白茶  
ロック線配線先

黄  
アンロック線配線先

### ドアスイッチ線の接続先

白色20Pカブラ

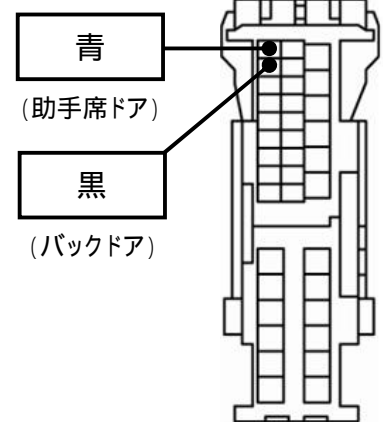


青  
(右リアドア)

青  
(左リアドア)

赤  
(運転席ドア)

白色36Pカブラ



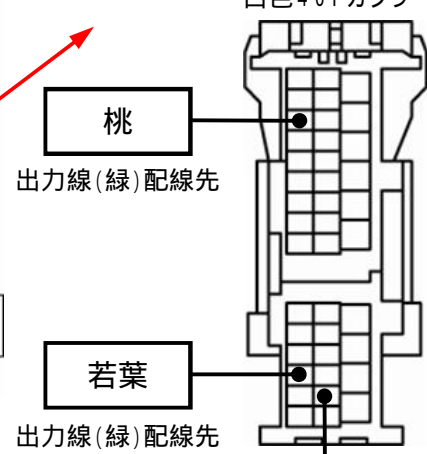
青  
(助手席ドア)

黒  
(バックドア)

インストルメントパネルJ/B

### ハザードハーネスの接続先

白色40Pカブラ



桃  
出力線(緑)配線先

若葉  
出力線(緑)配線先

黒  
常時電源線(赤/白)配線先

注：カブラの配線は、ハーネス側から見た図です。

盗難発生警報装置(アラーム)装備車は、警報装置の設定を解除し、ご使用ください。

解除出来ない場合は、純正キーレス等でドアロック(警報装置の動作)は行なわず、当社のリモコンのみをご使用ください。

また、車から離れると自動的に警報装置が作動してしまう車には、お取り付け出来ません。

グレード、オプション装着状況等により、車体側配線色やカブラの位置等が異なる場合があります。

その場合は、本体添付の取付説明書に従って、接続先を探してお取り付けください。