

メーカー： トヨタ

車種名： シエンタ

管理No： K106703C

年式： H27 / 07 ~ H30 / 09

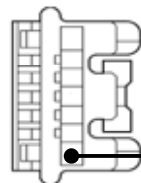
車体型式： P17#系

更新日： H30 / 09

この情報は都度変更されますので、お取り付けの前に必ず最新情報をご確認ください。『 <http://www.mskw.co.jp/engsta/> 』

### ハザードハースの接続先

黒色7Pカプラ

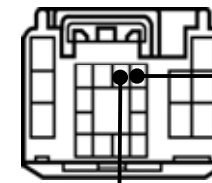


青

常時電源線  
(赤 / 白)配線先

### ドアロックハースの接続先

白色20Pカプラ



白茶

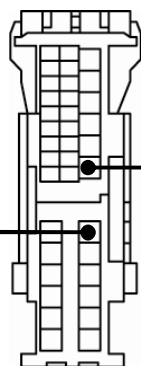
ロック線配線先

黄

アンロック線  
配線先

### ドアスイッチ線の接続先

白色36Pカプラ



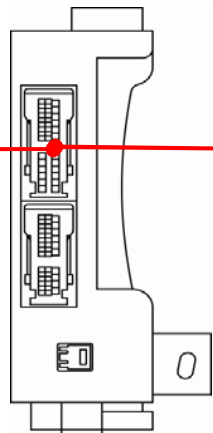
空色

出力線(緑)  
配線先

黄

出力線(緑)  
配線先

インストルメントパネル  
J / B



白色36Pカプラ

青

(左リアドア)

白

(バックドア)

白色30Pカプラ

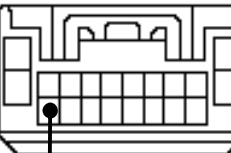
桃

(助手席ドア)

赤

(運転席ドア)

白色20Pカプラ



青

(右リアドア)

注：カプラの配線は、ハーネス側から見た図です。

盗難発生警報装置(アラーム)装備車は、警報装置の設定を解除し、ご使用ください。

解除出来ない場合は、純正キーレス等でドアロック(警報装置の動作)は行わず、当社のリモコンのみをご使用ください。

また、車から離れると自動的に警報装置が作動してしまう車には、お取り付け出来ません。

グレード、オプション装着状況等により、車体側配線色やカプラの位置等が異なる場合があります。

その場合は、本体添付の取付説明書に従って、接続先を探してお取り付けください。