

メーカー： トヨタ

車種名： ハリアー

管理No： K109703C

年式： H20 / 12 ~ H25 / 08

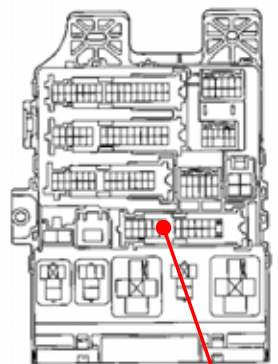
車体型式： U3#系

更新日： H25 / 08

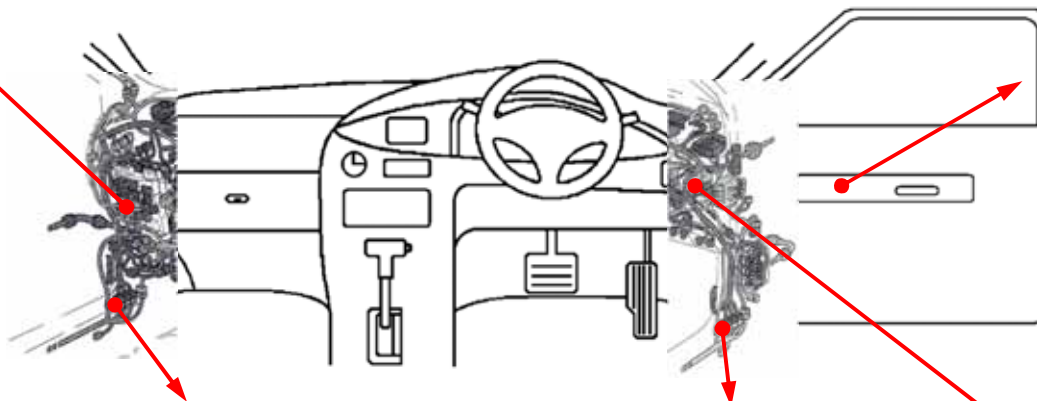
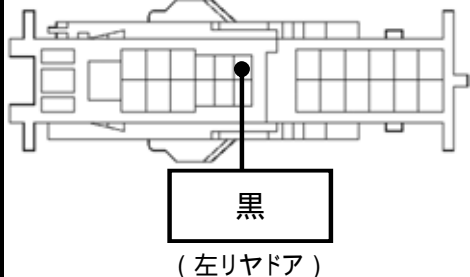
この情報は都度変更されますので、お取り付けの前に必ず最新情報をご確認ください。 『 <http://www.mskw.co.jp/engsta/> 』

ドアスイッチ線の接続先

ジャンクションボックス

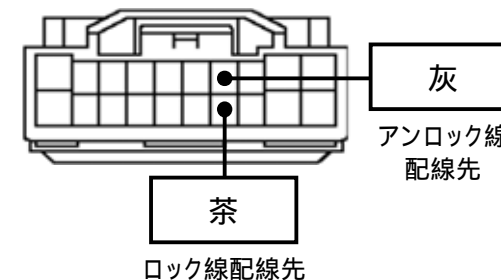


白色25Pカプラ

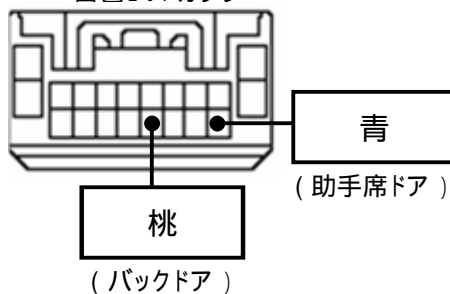


ドアロックハーネスの接続先

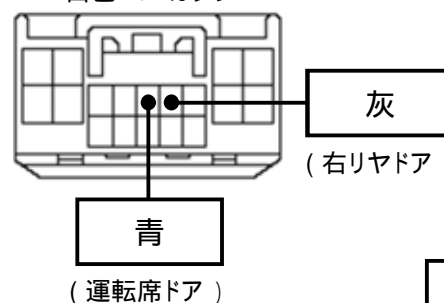
白色20Pカプラ



3個並んだカプラの手前側
白色20Pカプラ

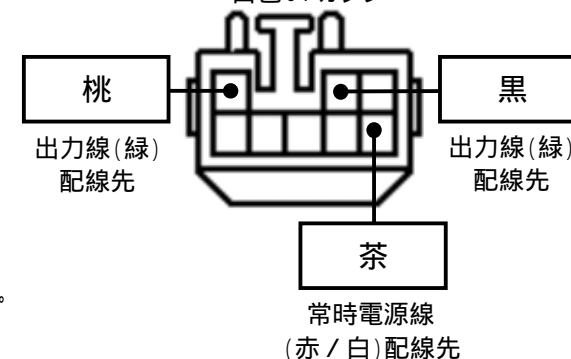


3個並んだカプラの中央
白色18Pカプラ



ハザードハーネスの接続先

フラッシュリレー
白色8Pカプラ



パワーバックドア装着車は、バックドア検出不可

注：カプラの配線は、ハーネス側から見た図です。

盗難発生警報装置(アラーム)装着車は、警報装置の設定を解除し、ご使用ください。

解除出来ない場合は、純正キーレス等でドアロック(警報装置の動作)は行わず、当社のリモコンのみをご使用ください。

また、車から離れると自動的に警報装置が作動してしまう車には、お取り付け出来ません。

グレード、オプション装着状況等により、車体側配線色やカプラの位置等が異なる場合があります。

その場合は、本体添付の取付説明書に従って、接続先を探してお取り付けください。