

メーカー： トヨタ

車種名： プリウス

管理No： K110305C

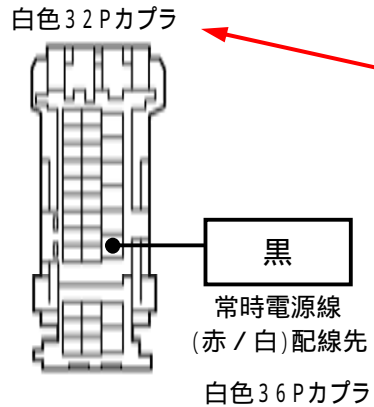
年式： H27 / 12 ~ H30 / 12

車体型式： W5#系

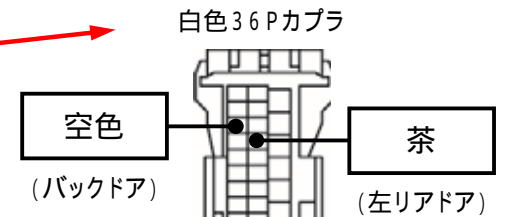
更新日： H31 / 01

この情報は都度変更されますので、お取り付けの前に必ず最新情報をご確認ください。『 <http://www.mskw.co.jp/engsta/> 』

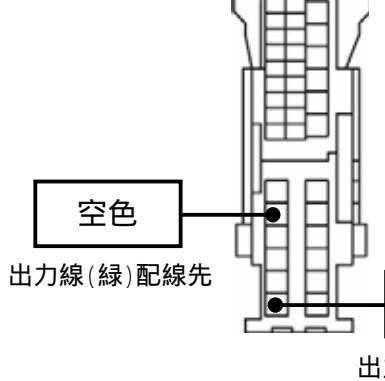
ハザードハースの接続先



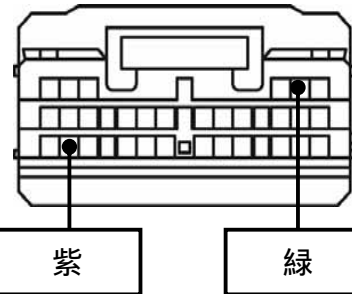
ドアスイッチ線の接続先



ドアロックハースの接続先



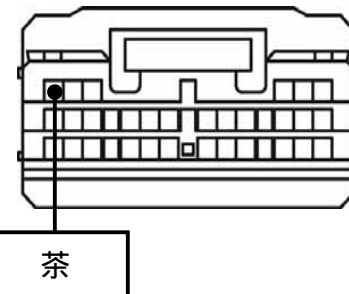
白色30Pカブラ



出力線 (緑) 配線先

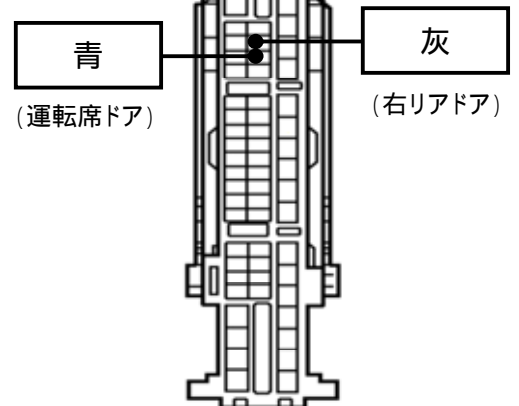
ロック線配線先

白色30Pカブラ



アンロック線配線先

白色62Pカブラ



注：カブラの配線は、ハーネス側から見た図です。

盗難発生警報装置(アラーム)装備車は、警報装置の設定を解除し、ご使用ください。
解除出来ない場合は、純正キーレス等でドアロック(警報装置の動作)は行わず、当社のリモコンのみをご使用ください。
また、車から離れると自動的に警報装置が作動してしまう車には、お取り付け出来ません。
グレード、オプション装着状況等により、車体側配線色やカブラの位置等が異なる場合があります。
その場合は、本体添付の取付説明書に従って、接続先を探してお取り付けください。