

メーカー: トヨタ

車種名: プレミオ

管理No: K110506C

年式: H28 / 06 ~ R03 / 03

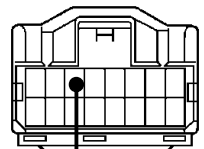
車体型式: T26#系

更新日: R03 / 03

この情報は都度変更されますので、お取り付けの前に必ず最新情報をご確認ください。『 <http://www.mskw.co.jp/engsta/> 』

ドアスイッチ線の接続先

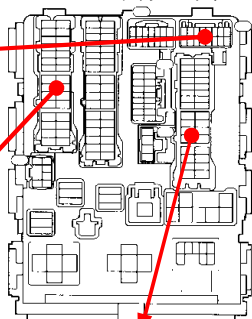
白色16Pカブラ



青

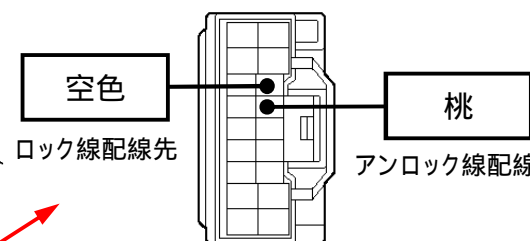
(運転席ドア)

ヒューズブロック



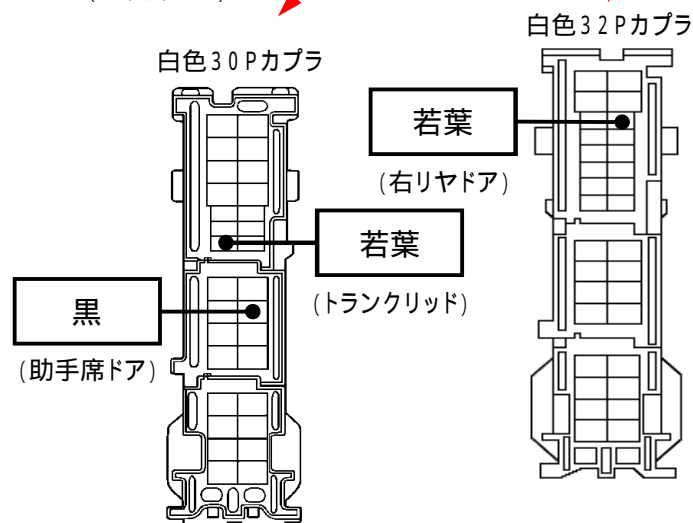
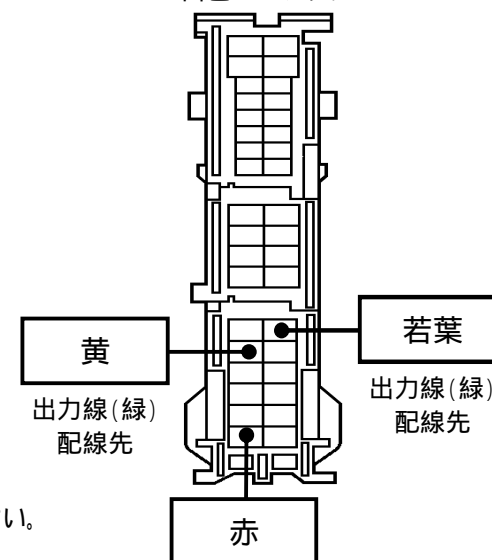
ドアロックハーネスの接続先

白色18Pカブラ

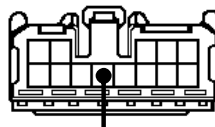


ハザードハーネスの接続先

白色36Pカブラ



青色13Pカブラ



空色

(左リヤドア)

ヒューズブロック



注: カブラの配線は、ハーネス側から見た図です。

盗難発生警報装置(アラーム)装備車は、警報装置の設定を解除し、ご使用ください。
解除出来ない場合は、純正キーレス等でドアロック(警報装置の動作)は行わず、当社のリモコンのみをご使用ください。
また、車から離れると自動的に警報装置が作動してしまう車には、お取り付け出来ません。
グレード、オプション装着状況等により、車体側配線色やカブラの位置等が異なる場合があります。
その場合は、本体添付の取付説明書に従って、接続先を探してお取り付けください。