

メーカー： トヨタ

車種名： FJクルーザー

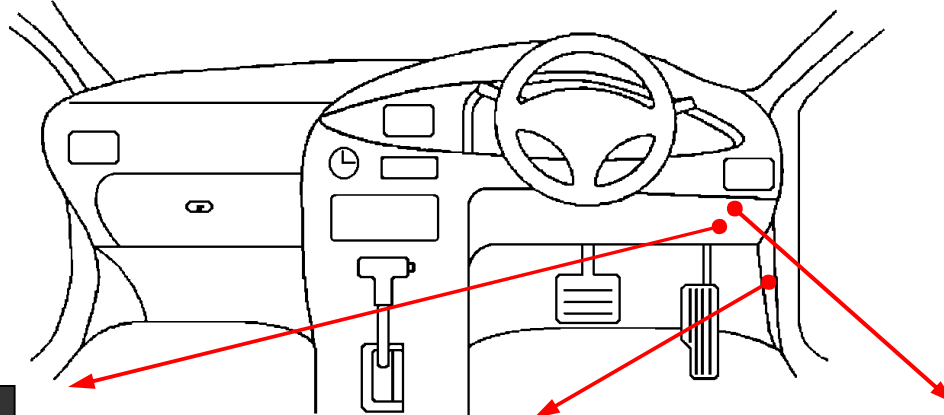
管理No： K113801C

年式： H24 / 07 ~ H30 / 01

車体型式： J15W

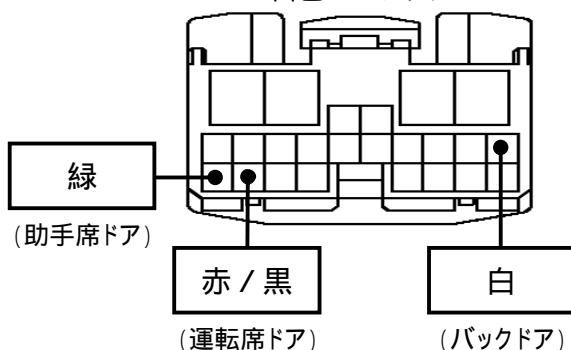
更新日： H30 / 04

この情報は、都度変更されますので、お取り付けの前に必ず最新情報をご確認ください。 『 <http://www.mskw.co.jp/engsta/> 』



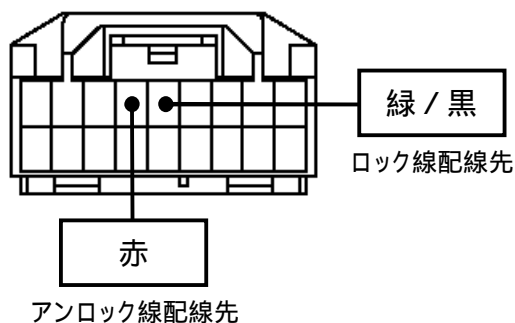
### ドアスイッチ線の接続先

マルチプレックスコントロールECU  
白色24Pカプラ



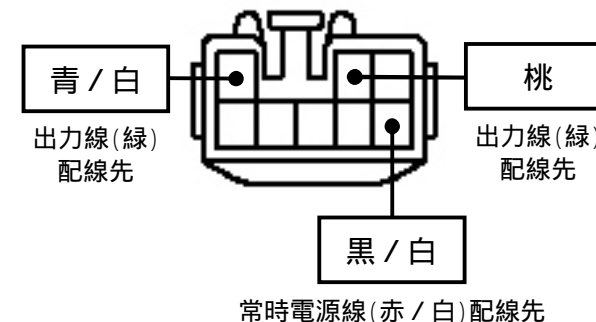
### ドアロックハーネスの接続先

白色18Pカプラ



### ハザードハーネスの接続先

フラッシュリレー  
黒色8Pカプラ



注：カプラの配線は、ハーネス側から見た図です。

盗難発生警報装置(アラーム)装備車は、警報装置の設定を解除し、ご使用ください。  
解除出来ない場合は、純正キーレス等でドアロック(警報装置の動作)は行わず、当社のリモコンのみをご使用ください。  
また、車から離れると自動的に警報装置が作動してしまう車には、お取り付け出来ません。  
グレード、オプション装着状況等により、車体側配線色やカプラの位置等が異なる場合があります。  
その場合は、本体添付の取付説明書に従って、接続先を探してお取り付けください。