

メーカー: トヨタ

車種名: ピクシスバン  
(純正キーレス装着車)

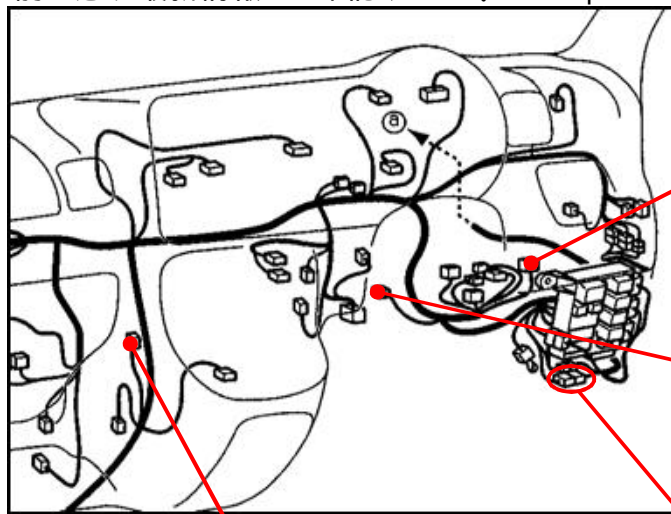
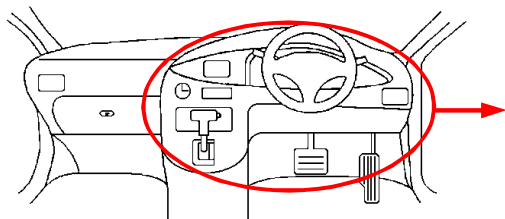
管理No: K114200C1

年式: H23 / 12 ~ H27 / 04

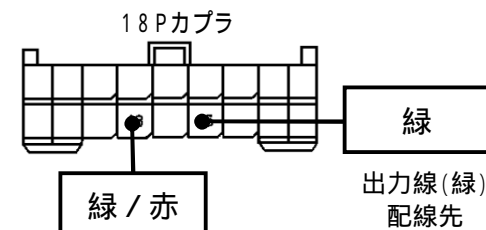
車体型式: S32# / 33#系

更新日: H27 / 04

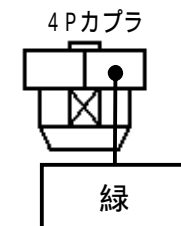
この情報は都度変更されますので、お取り付けの前に必ず最新情報をご確認ください。『 <http://www.mskw.co.jp/engsta/> 』



### ハザードハーネスの接続先

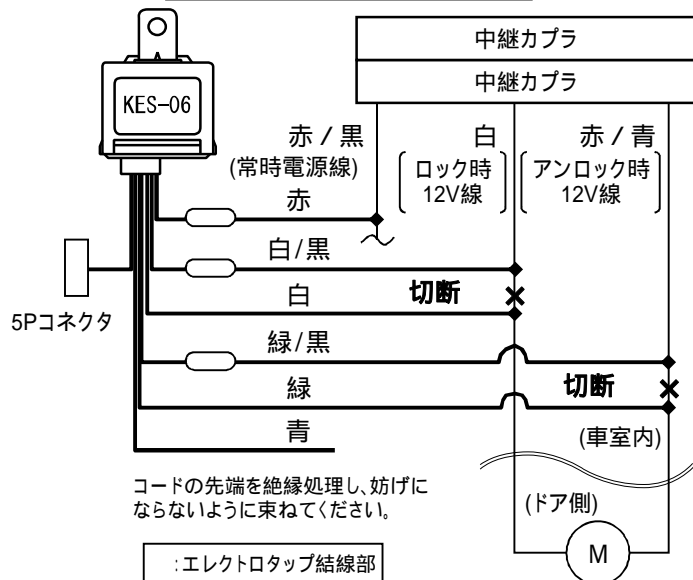


出力線(緑)配線先

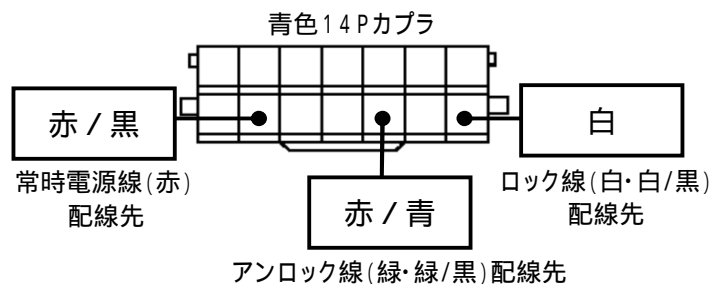


常時電源線(赤/白)配線先

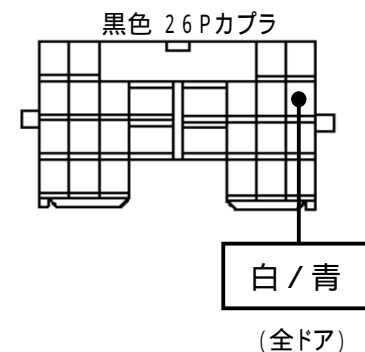
### ドアロックハーネス接続概略図



### ドアロックハーネスの接続先



### ドアスイッチ線の接続先



注: カブラの配線は、ハーネス側から見た図です。

盗難発生警報装置(アラーム)装着車は、警報装置の設定を解除し、ご使用ください。解除出来ない場合は、純正キーレス等でドアロック(警報装置の動作)は行なわず、当社のリモコンのみをご使用ください。

また、車から離れると自動的に警報装置が作動してしまう車には、お取り付け出来ません。

グレード、オプション装着状況等により、車体側配線色やカブラの位置等が異なる場合があります。

その場合は、本体添付の取付説明書に従って、接続先を探してお取り付けください。