

メーカー: トヨタ

車種名: ピクシスバン
(純正キーレス装着車)

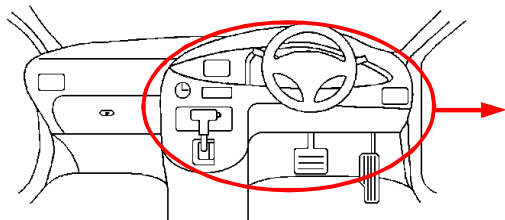
管理No: K114201C1

年式: H27 / 04 ~ H29 / 11

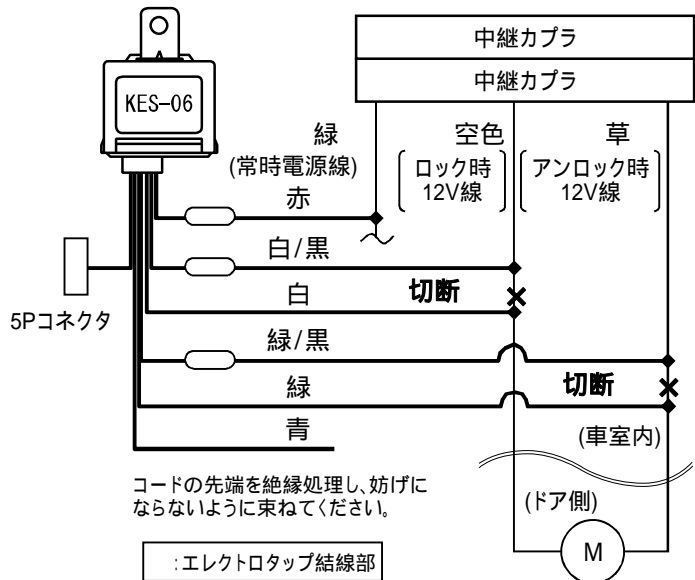
車体型式: S32# / 33#系

更新日: H29 / 11

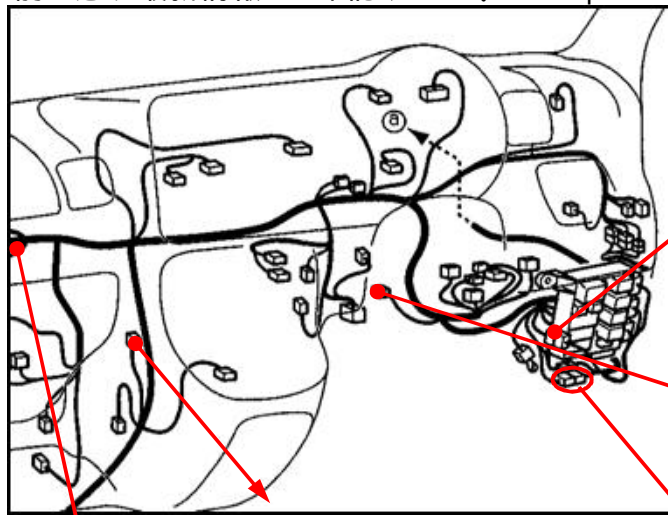
この情報は都度変更されますので、お取り付けの前に必ず最新情報をご確認ください。『 <http://www.mskw.co.jp/engsta/> 』



ドアロックハーネス接続概略図



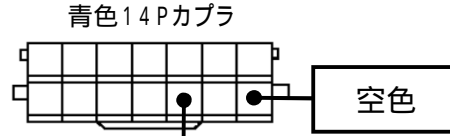
：エレクトロタップ結線部



ドアロックハーネスの接続先

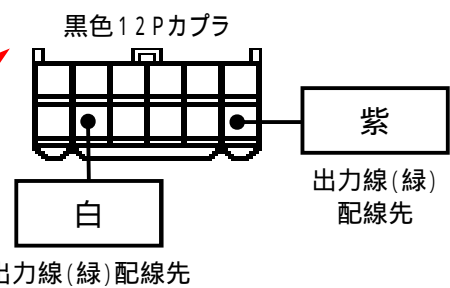


緑
常時電源線
(赤) 配線先

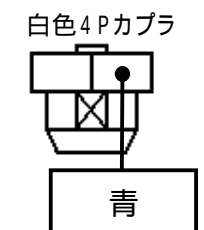


草
アンロック線
(緑・緑/黒) 配線先

ハザードハーネスの接続先

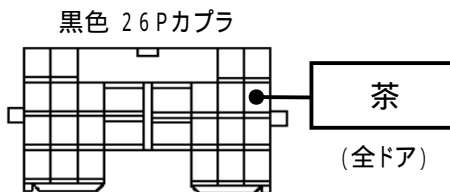


黒色 12 P カブラ
紫
出力線 (緑) 配線先
白
出力線 (緑) 配線先



青
常時電源線
(赤 / 白) 配線先

ドアスイッチ線の接続先



黒色 26 P カブラ
茶
(全ドア)

注: カブラの配線は、ハーネス側から見た図です。

盗難発生警報装置(アラーム)装着車は、警報装置の設定を解除し、ご使用ください。
解除出来ない場合は、純正キーレス等でドアロック(警報装置の動作)は行わず、当社のリモコンのみをご使用ください。
また、車から離れると自動的に警報装置が作動してしまう車には、お取り付け出来ません。
グレード、オプション装着状況等により、車体側配線色やカブラの位置等が異なる場合があります。
その場合は、本体添付の取付説明書に従って、接続先を探してお取り付けください。