

メーカー： トヨタ

車種名： SAI

管理No： K115000C

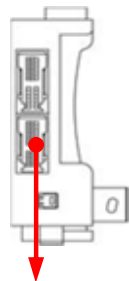
年式： H 21 / 12 ~ H 25 / 08

車体型式： K1#系

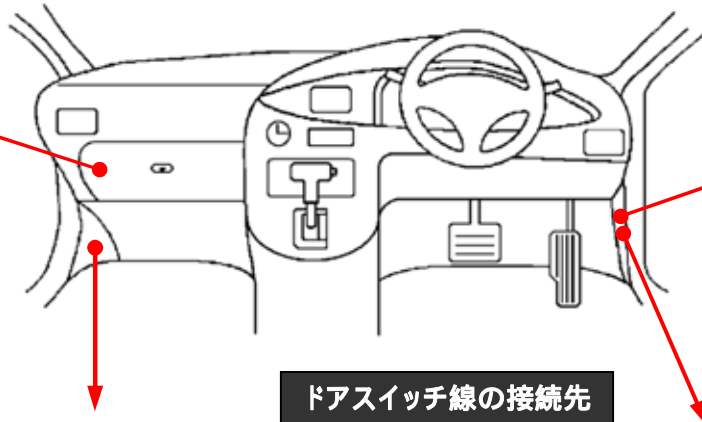
更新日： H 25 / 11

この情報は、都度変更されますので、お取り付けの前に必ず最新情報をご確認ください。『 <http://www.mskw.co.jp/engsta/> 』

インストルメントパネルJ/B

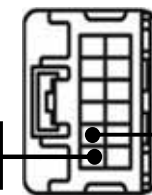


**ハザードハーネスの接続先**



**ドアロックハーネスの接続先**

白色12Pカプラ



黒

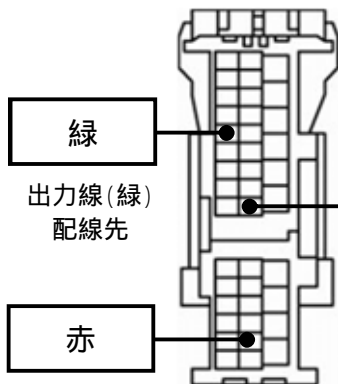
アンロック線  
配線先

白

ロック線  
配線先

**ドアスイッチ線の接続先**

白色40Pカプラ



緑

出力線(緑)  
配線先

赤

常時電源線  
(赤/白)配線先

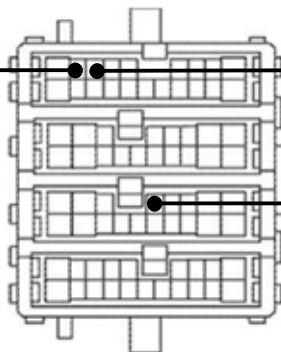
緑

出力線(緑)  
配線先

白色76Pカプラ

若葉

(左リアドア)



空色

(バックドア)

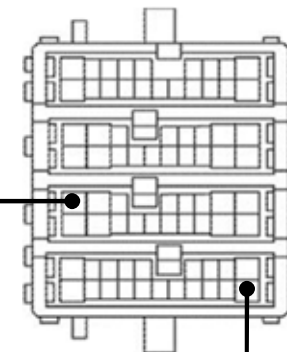
青

(助手席ドア)

赤

(運転席ドア)

白色76Pカプラ



灰

(右リアドア)

注：カプラの配線は、ハーネス側から見た図です。

盗難発生警報装置(アラーム)装備車は、警報装置の設定を解除し、ご使用ください。

解除出来ない場合は、純正キーレス等でドアロック(警報装置の動作)は行わず、当社のリモコンのみをご使用ください。

また、車から離れると自動的に警報装置が作動してしまう車には、お取り付け出来ません。

グレード、オプション装着状況等により、車体側配線色やカプラの位置等が異なる場合があります。

その場合は、本体添付の取付説明書に従って、接続先を探してお取り付けください。