

メーカー： トヨタ

車種名： SAI

管理No： K115001C

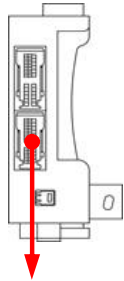
年式： H25 / 08 ~ H29 / 11

車体型式： K1#系

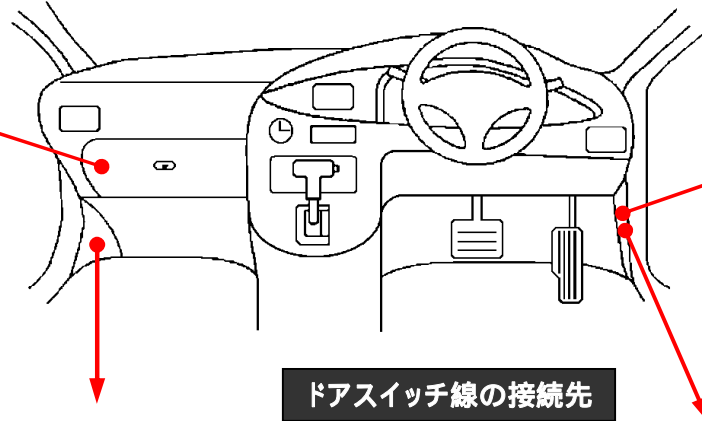
更新日： H30 / 04

この情報は、都度変更されますので、お取り付けの前に必ず最新情報をご確認ください。 『 <http://www.mskw.co.jp/engsta/> 』

インストルメントパネルJ/B

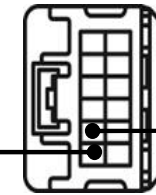


ハザードハーネスの接続先



ドアロックハーネスの接続先

白色12Pカブラ



黒

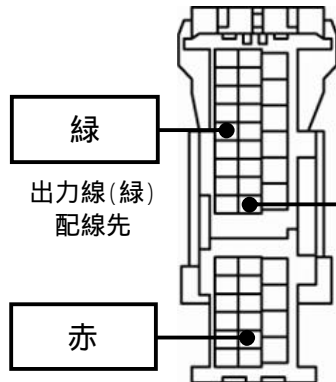
アンロック線
配線先

白

ロック線
配線先

ドアスイッチ線の接続先

白色40Pカブラ



緑

出力線(緑)
配線先

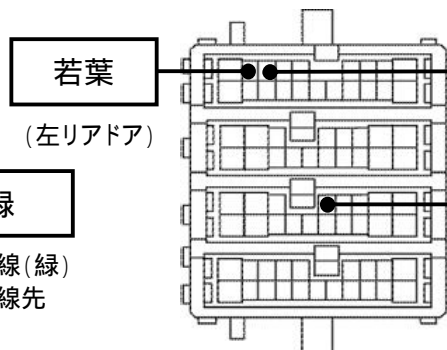
赤

常時電源線
(赤/白)配線先

緑

出力線(緑)
配線先

白色76Pカブラ



若葉

(左リアドア)

空色

(バックドア)

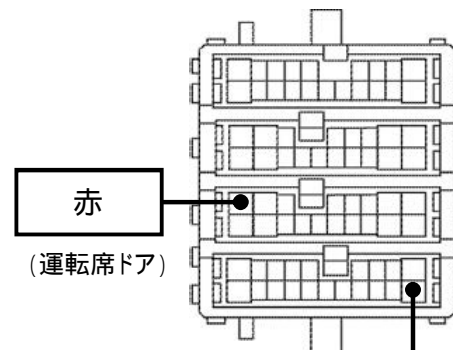
青

(助手席ドア)

赤

(運転席ドア)

白色76Pカブラ



灰

(右リアドア)

注：カブラの配線は、ハーネス側から見た図です。

盗難発生警報装置(アラーム)装備車は、警報装置の設定を解除し、ご使用ください。

解除出来ない場合は、純正キーレス等でドアロック(警報装置の動作)は行わず、当社のリモコンのみをご使用ください。

また、車から離れると自動的に警報装置が作動してしまう車には、お取り付け出来ません。

グレード、オプション装着状況等により、車体側配線色やカブラの位置等が異なる場合があります。

その場合は、本体添付の取付説明書に従って、接続先を探してお取り付けください。