

メーカー： 日産

車種名：エクストレイル

管理No：K200905C

年式：H25 / 12 ~ R02 / 11

車体型式：T32

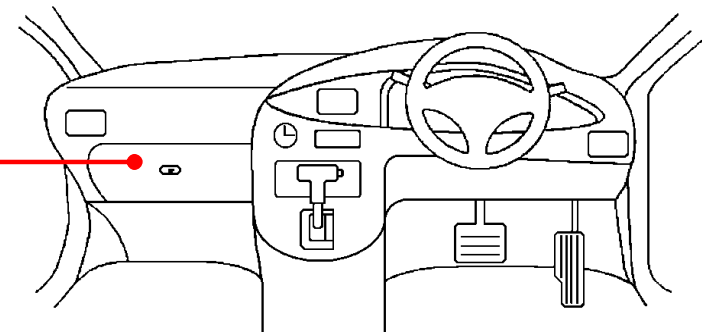
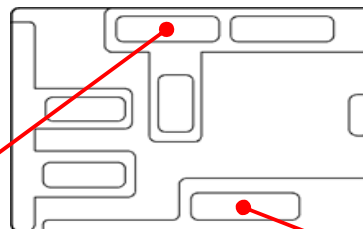
更新日：R03 / 03

この情報は都度変更されますので、お取り付けの前に必ず最新情報をご確認ください。『 <http://www.mskw.co.jp/engsta/> 』

ハザードハーネスの接続先

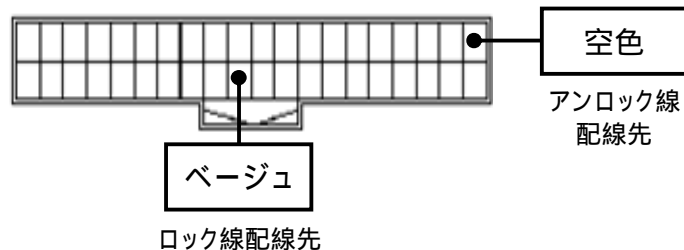
ハザード取付不可

BCM (ボディコントロールモジュール)



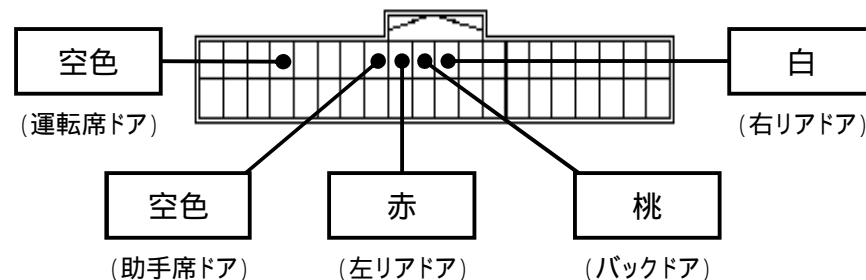
ドアロックハーネスの接続先

灰色40Pカブラ



ドアスイッチ線の接続先

緑色40Pカブラ



注：カブラの配線は、ハーネス側から見た図です。

盗難発生警報装置(アラーム)装備車は、警報装置の設定を解除し、ご使用ください。

解除出来ない場合は、純正キーレス等でドアロック(警報装置の動作)は行わず、当社のリモコンのみをご使用ください。

また、車から離れると自動的に警報装置が作動してしまう車には、お取り付け出来ません。

グレード、オプション装着状況等により、車体側配線色やカブラの位置等が異なる場合があります。

その場合は、本体添付の取付説明書に従って、接続先を探してお取り付けください。