

メーカー： 日産

車種名：ティアナ

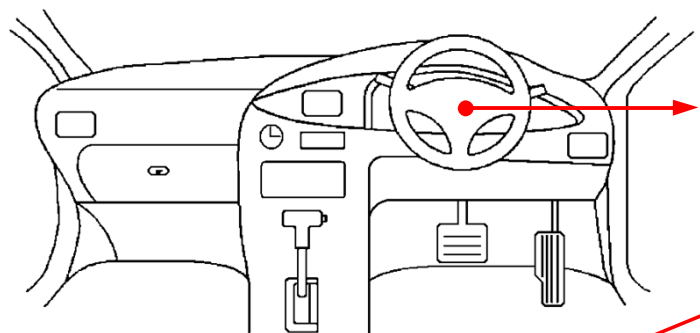
管理No：K203703C

年式：H24 / 06 ~

車体型式：J32

更新日：H25 / 01

この情報は都度変更されますので、お取り付けの前に必ず最新情報をご確認ください。『 <http://www.mskw.co.jp/engsta/> 』

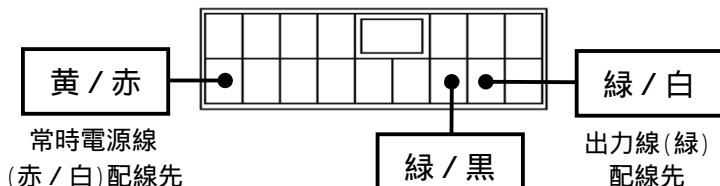


BCM(メーターパネル裏)



ハザードハーネスの接続先

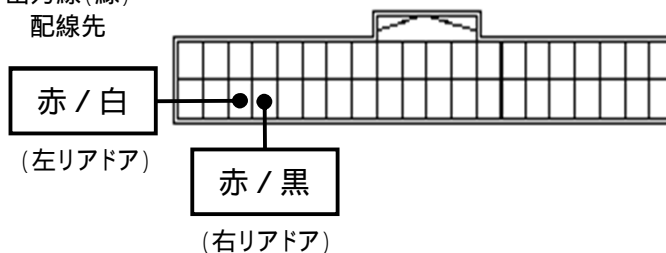
白色16Pカブラ



ハザードのフロント側とリア側が別々に出力されています。ここへ接続した場合、フロントとドアミラー部のみの点滅となります。

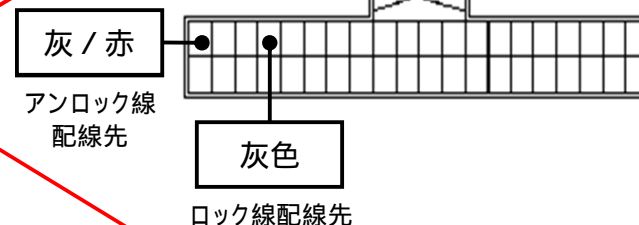
ドアスイッチ線の接続先

白色40Pカブラ

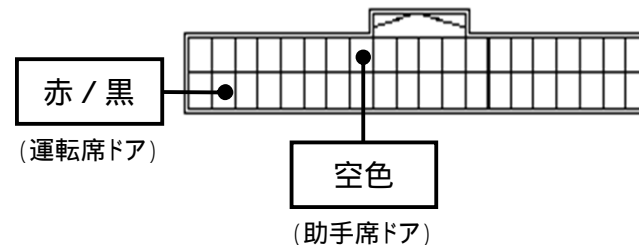


ドアロックハーネスの接続先

緑色40Pカブラ



緑色40Pカブラ



注：カブラの配線は、ハーネス側から見た図です。

盗難発生警報装置(アラーム)装備車は、警報装置の設定を解除し、ご使用ください。
 解除出来ない場合は、純正キーレス等でドアロック(警報装置の動作)は行わず、当社のリモコンのみをご使用ください。
 また、車から離れると自動的に警報装置が作動してしまう車には、お取り付け出来ません。
 グレード、オプション装着状況等により、車体側配線色やカブラの位置等が異なる場合があります。
 その場合は、本体添付の取付説明書に従って、接続先を探してお取り付けください。