

メーカー： 日産

車種名： モコ

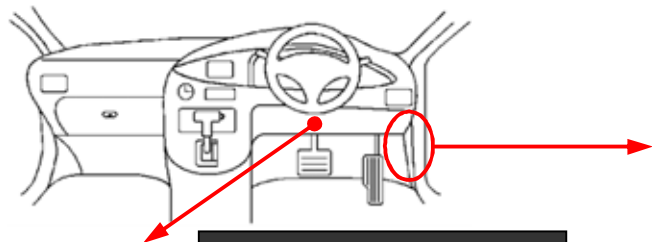
管理No： K206103C

年式： H23 / 02 ~ H25 / 07

車体型式： MG33S

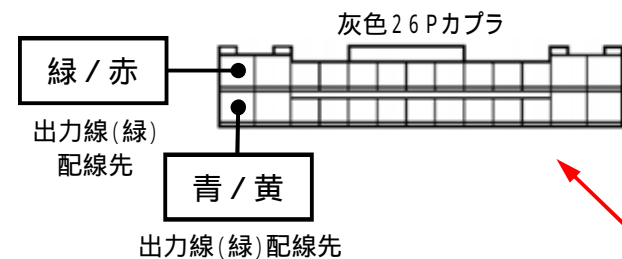
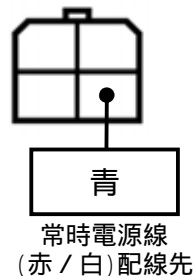
更新日： H25 / 08

この情報は都度変更されますので、お取り付けの前に必ず最新情報をご確認ください。『 <http://www.mskw.co.jp/engsta/> 』

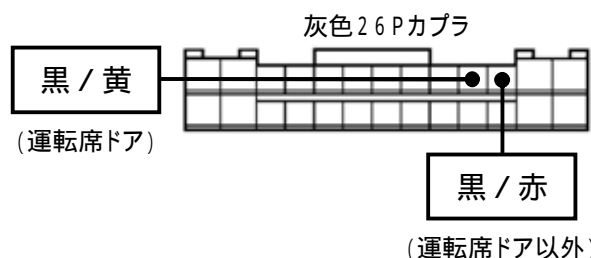


### ハザードハーネスの接続先

白色4Pカプラ



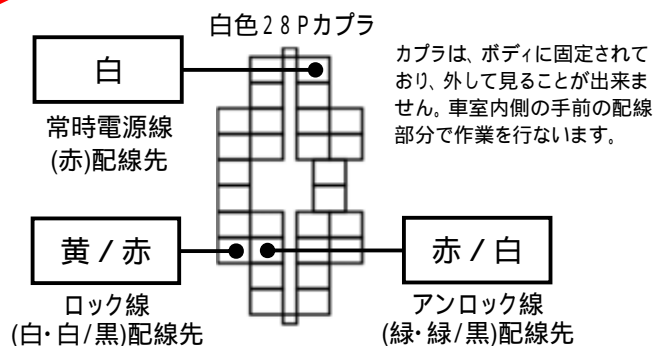
### ドアスイッチ線の接続先



BCM & J / B

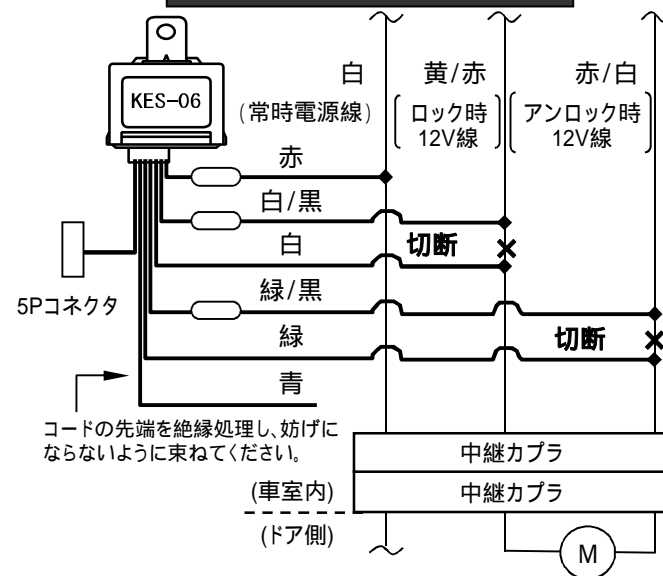
カプラはJ / Bの裏側についているBCMの側面にあります。作業をする際には、J / Bを固定しているボルトを外す必要があります。

### ドアロックハーネスの接続先



カプラは、ボディに固定されており、外して見ることが出来ません。車室内側の手前の配線部分で作業を行ないます。

### ドアロックハーネス接続概略図



注：カプラの配線は、ハーネス側から見た図です。

盗難発生警報装置(アラーム)装備車は、警報装置の設定を解除し、ご使用ください。解除出来ない場合は、純正キーレス等でドアロック(警報装置の動作)は行なわず、当社のリモコンのみをご使用ください。また、車から離れると自動的に警報装置が作動してしまう車には、お取り付け出来ません。グレード、オプション装着状況等により、車体側配線色やカプラの位置等が異なる場合があります。その場合は、本体添付の取付説明書に従って、接続先を探してお取り付けください。