

メーカー： 日産

車種名： デイズ

管理No： K208600C

年式： H25 / 06 ~ H27 / 10

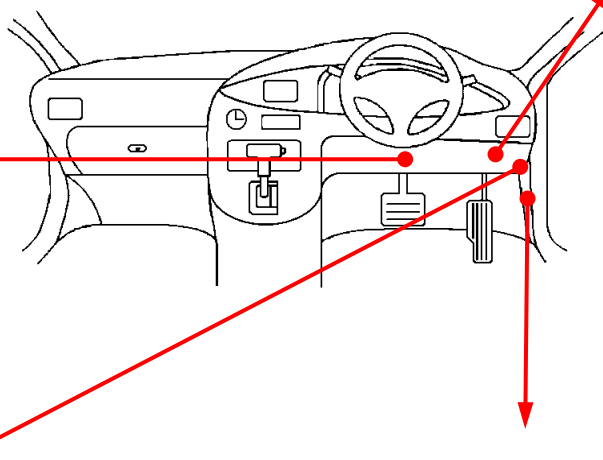
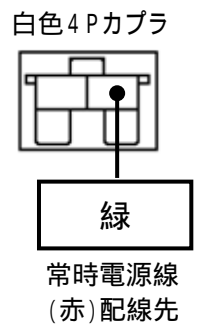
車体型式： B21W

更新日： H27 / 11

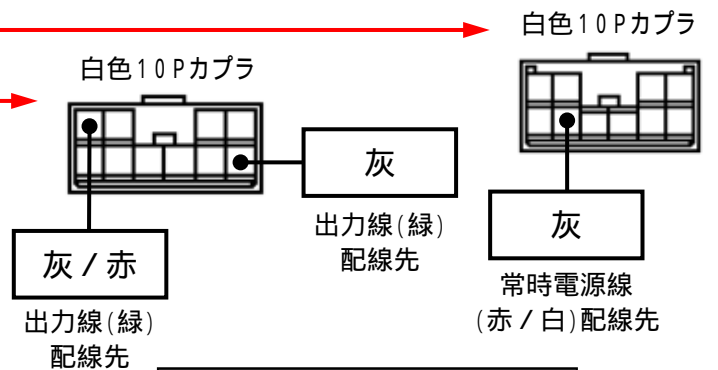
この情報は、都度変更されますので、お取り付けの前に必ず最新情報をご確認ください。『 <http://www.mskw.co.jp/engsta/> 』

インストルメントパネルJ/B

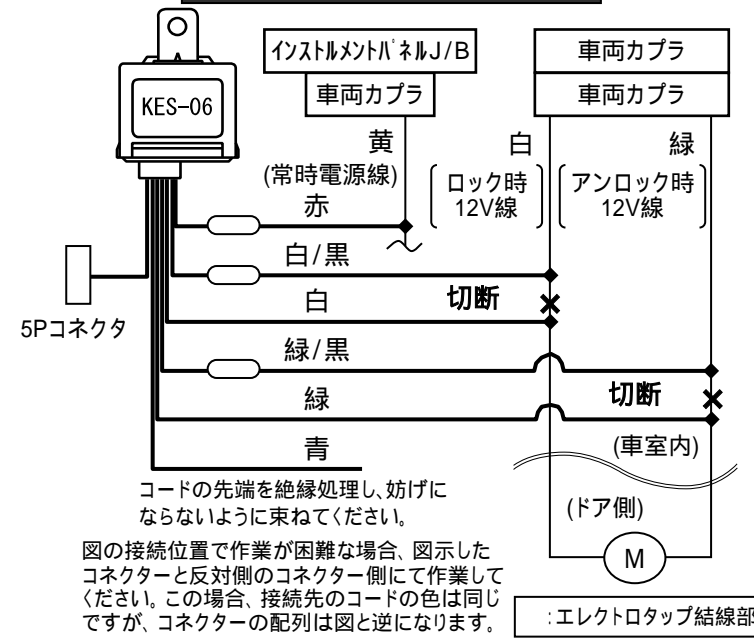
ドアロックハーネスの接続先



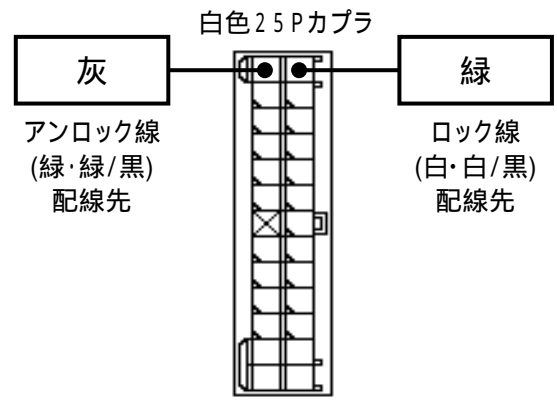
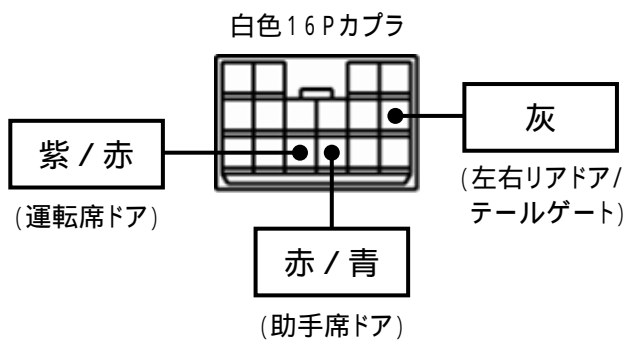
ハザードハーネスの接続先



ドアロックハーネス接続概略図



ドアスイッチ線の接続先



注：カブラの配線は、ハーネス側から見た図です。
 盗難発生警報装置(アラーム)装備車は、警報装置の設定を解除し、ご使用ください。解除出来ない場合は、純正キーレス等でドアロック(警報装置の動作)は行なわず、当社のリモコンのみをご使用ください。
 また、車から離れると自動的に警報装置が作動してしまう車には、お取り付け出来ません。
 グレード、オプション装着状況等により、車体側配線色やカブラの位置等が異なる場合があります。
 その場合は、本体添付の取付説明書に従って、接続先を探してお取り付けください。

コードの先端を絶縁処理し、妨げにならないように束ねてください。
 図の接続位置で作業が困難な場合、図示したコネクタと反対側のコネクタ側にて作業してください。この場合、接続先のコードの色は同じですが、コネクタの配列は図と逆になります。

：エレクトロタップ結線部