

メーカー: ホンダ

車種名: エアウェイブ
(スマートキーなし車)

管理No: K301702C1

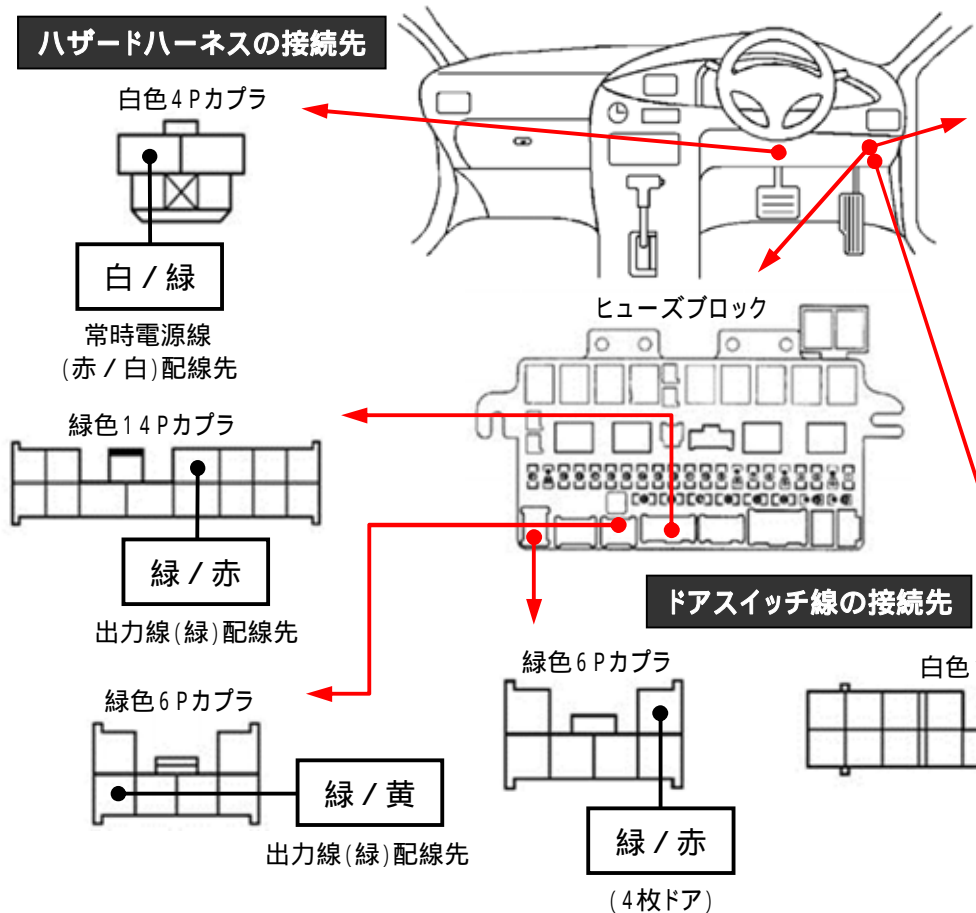
年式: H20 / 04 ~ H22 / 08

車体型式: GJ1~2

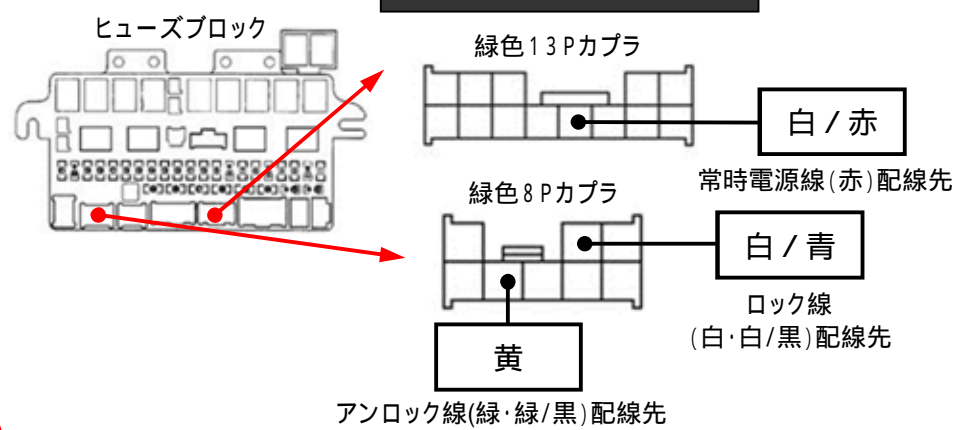
更新日: H22 / 10

この情報は都度変更されますので、お取り付けの前に必ず最新情報をご確認ください。『 <http://www.mskw.co.jp/engsta/> 』

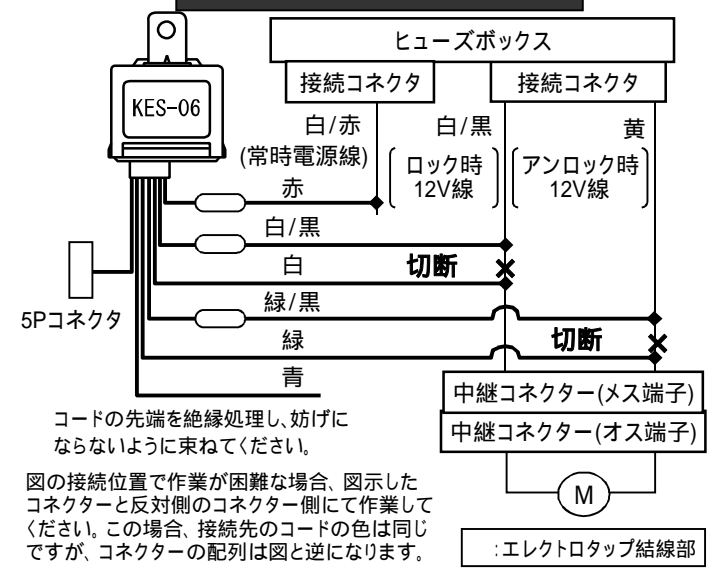
ハザードハネスの接続先



ドアロックハネスの接続先



ドアロックハネス接続概略図



注: カプラの配線は、ハーネス側から見た図です。

盗難発生警報装置(アラーム)装備車は、警報装置の設定を解除し、ご使用ください。解除出来ない場合は、純正キーレス等でドアロック(警報装置の動作)は行なわず、当社のリモコンのみをご使用ください。また、車から離れると自動的に警報装置が作動してしまう車には、お取り付け出来ません。グレード、オプション装着状況等により、車体側配線色やカプラの位置等が異なる場合があります。その場合は、本体添付の取付説明書に従って、接続先を探してお取り付けください。

コードの先端を絶縁処理し、妨げにならないように束ねてください。

図の接続位置で作業が困難な場合、図示したコネクタと反対側のコネクタ側にて作業してください。この場合、接続先のコードの色は同じですが、コネクタの配列は図と逆になります。