

メーカー： ホンダ

車種名： エリシオン  
(スマートキーなし車)

管理No： K301902C1

年式： H20 / 12 ~ H22 / 11

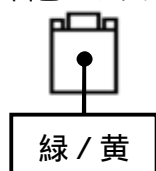
車体型式： RR1~6

更新日： H22 / 12

この情報は都度変更されますので、お取り付けの前に必ず最新情報をご確認ください。『 <http://www.mskw.co.jp/engsta/> 』

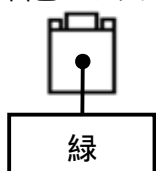
### ドアスイッチ線の接続先

ドアスイッチ  
白色1Pカブラ



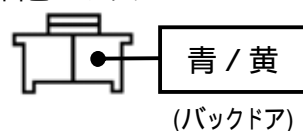
(右リアドア)

ドアスイッチ  
白色1Pカブラ



(運転席ドア)

カーゴエアライト裏  
白色2Pカブラ

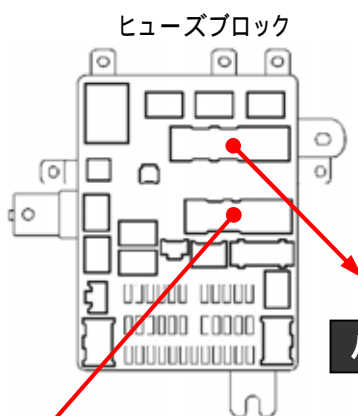


(バックドア)

黒色ロックバー付  
白色24Pカブラ



(左リアドア)



### ハザードハースの接続先

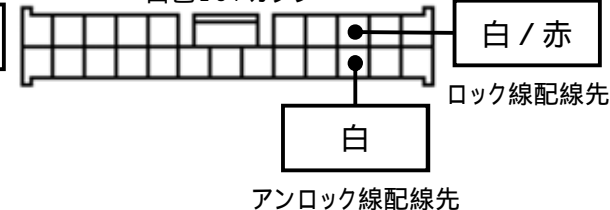
白色ロックバー付  
白色28Pカブラ



桃 / 青  
常時電源線  
(赤 / 白)配線先

### ドアロックハースの接続先

【ドライバードアオート機能装備車】  
白色23Pカブラ



【全席オート機能装備車】  
白色23Pカブラ



注：カブラの配線は、ハーネス側から見た図です。

盗難発生警報装置(アラーム)装備車は、警報装置の設定を解除し、ご使用ください。解除出来ない場合は、純正キーレス等でドアロック(警報装置の動作)は行なわず、当社のリモコンのみをご使用ください。

また、車から離れると自動的に警報装置が作動してしまう車には、お取り付け出来ません。

グレード、オプション装着状況等により、車体側配線色やカブラの位置等が異なる場合があります。

その場合は、本体添付の取付説明書に従って、接続先を探してお取り付けください。