

メーカー： ホンダ

車種名： エリシオン
(スマートキー装着車)

管理No： K301903C2

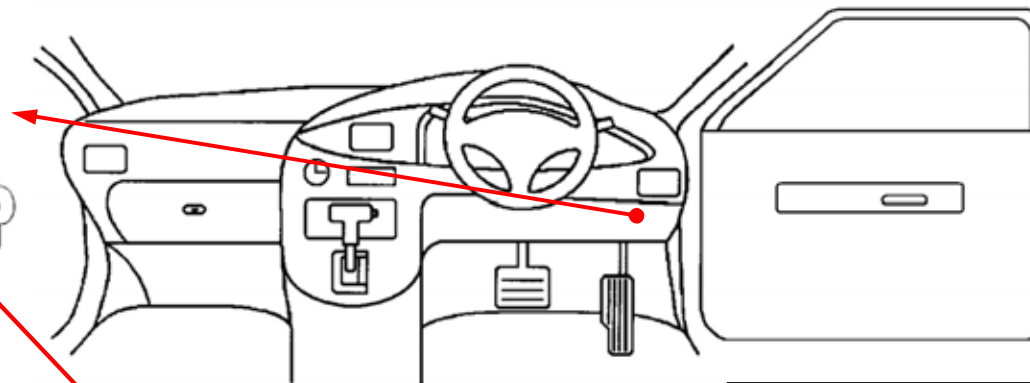
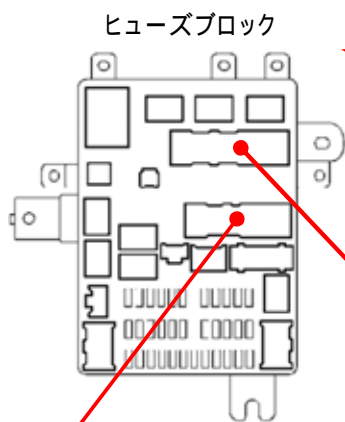
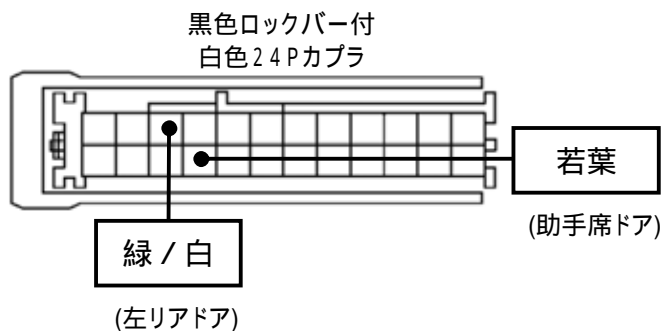
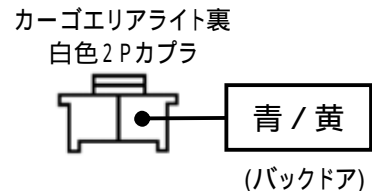
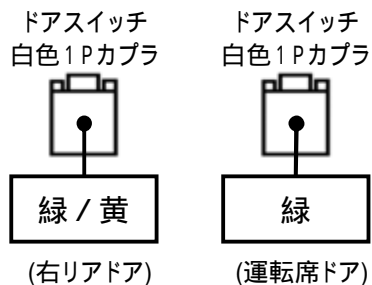
年式： H 22 / 11 ~ H 25 / 10

車体型式： RR1~6

更新日： H 25 / 11

この情報は都度変更されますので、お取り付けの前に必ず最新情報をご確認ください。 『 <http://www.mskw.co.jp/engsta/> 』

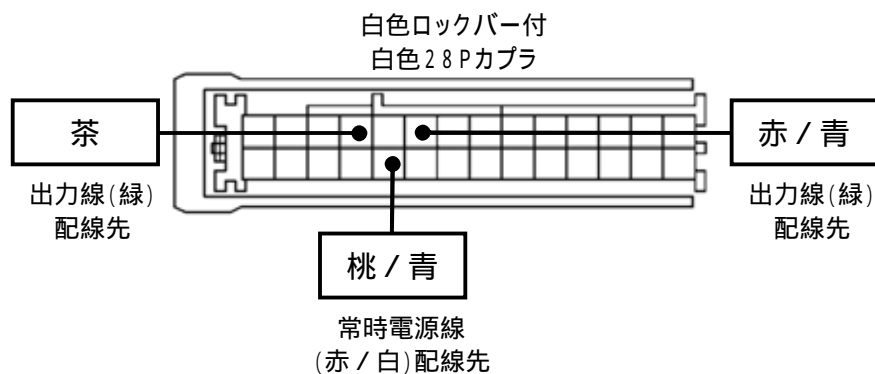
ドアスイッチ線の接続先



ドアロックハーネスの接続先

ドアロック取付不可

ハザードハーネスの接続先



注：カブラの配線は、ハーネス側から見た図です。

盗難発生警報装置(アラーム)装着車は、警報装置の設定を解除し、ご使用ください。

解除出来ない場合は、お取り付け出来ません。

グレード、オプション装着状況等により、車体側配線色やカブラの位置等が異なる場合があります。

その場合は、本体添付の取付説明書に従って、接続先を探してお取り付けください。