

メーカー： ホンダ

車種名： バモス

管理No： K303802C

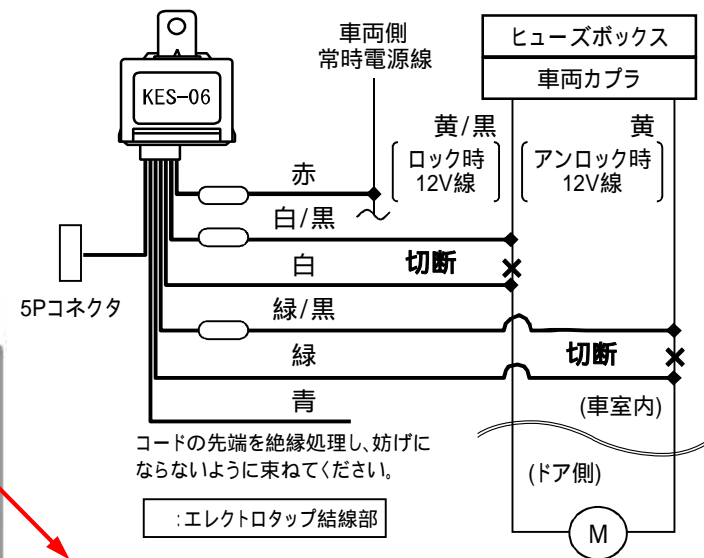
年式： H17 / 12 ~ H22 / 08

車体型式： HM1 ~ 2

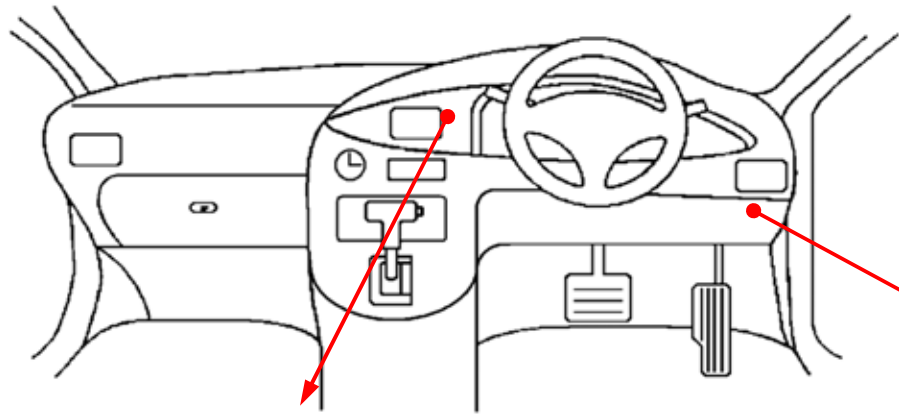
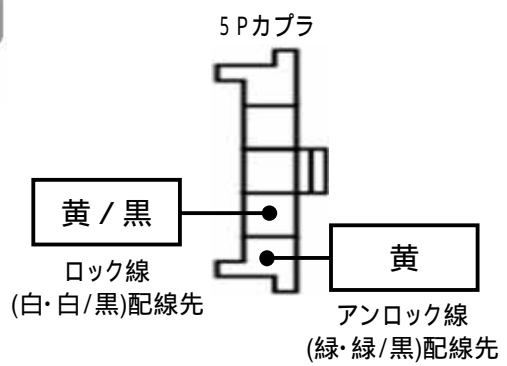
更新日： H22 / 09

この情報は都度変更されますので、お取り付けの前に必ず最新情報をご確認ください。『 <http://www.mskw.co.jp/engsta/> 』

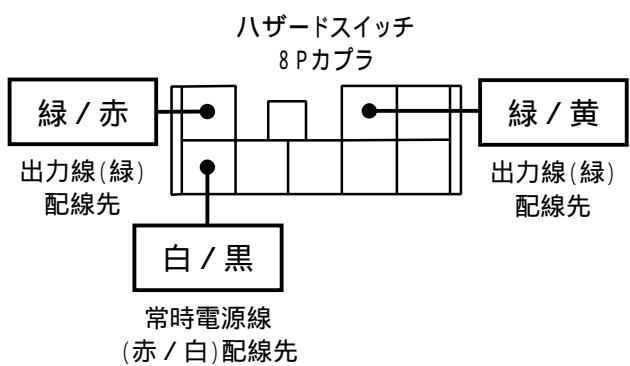
ドアロックハーネス接続概略図



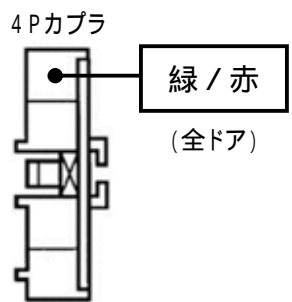
ドアロックハーネスの接続先



ハザードハーネスの接続先



ドアスイッチ線の接続先



注：カブラの配線は、ハーネス側から見た図です。
盗難発生警報装置(アラーム)装備車は、警報装置の設定を解除し、ご使用ください。解除出来ない場合は、純正キーレス等でドアロック(警報装置の動作)は行なわず、当社のリモコンのみをご使用ください。
また、車から離れると自動的に警報装置が作動してしまう車には、お取り付け出来ません。
グレード、オプション装着状況等により、車体側配線色やカブラの位置等が異なる場合があります。
その場合は、本体添付の取付説明書に従って、接続先を探してお取り付けください。