

メーカー: ホンダ

車種名: フィット
(セキュリティアラームなし車)

管理No: K304005C1

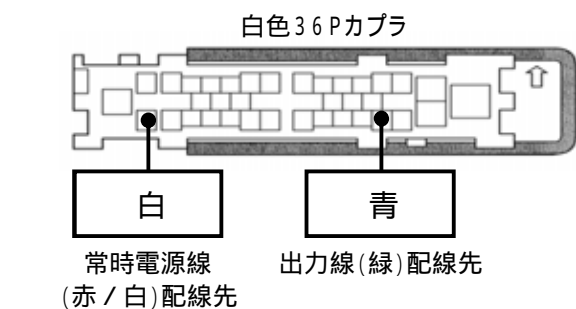
年式: H21 / 11 ~ H22 / 10

車体型式: GE6 ~ 9

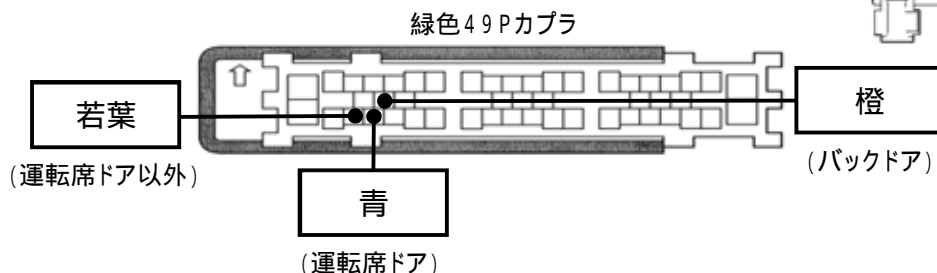
更新日: H22 / 11

この情報は都度変更されますので、お取り付けの前に必ず最新情報をご確認ください。『 <http://www.mskw.co.jp/engsta/> 』

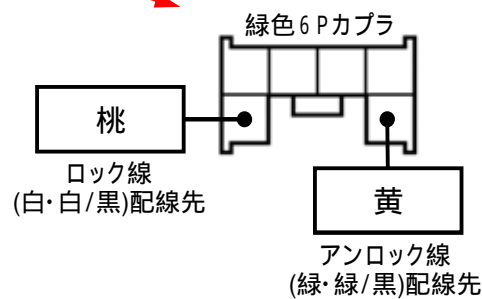
ハザードハネスの接続先



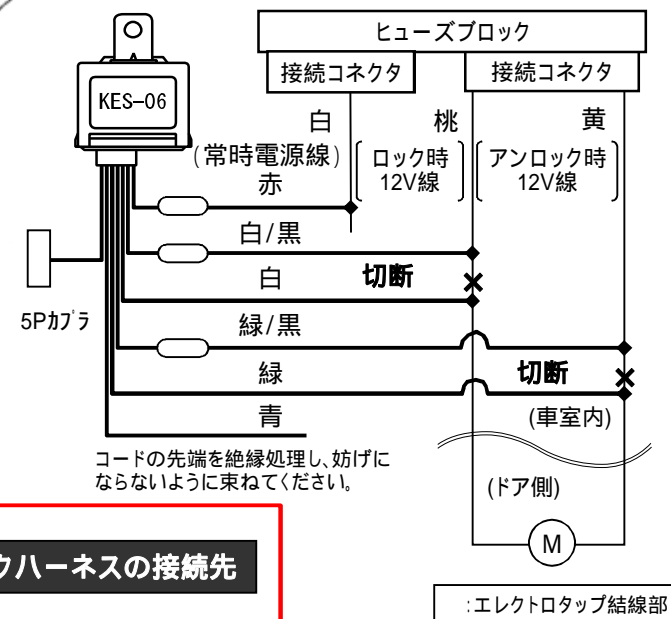
ドアスイッチ線の接続先



ドアロックハネスの接続先



ドアロックハネス接続概略図



注: カプラの配線は、ハーネス側から見た図です。

盗難発生警報装置 (アラーム) 装備車は、警報装置の設定を解除し、ご使用ください。
解除出来ない場合は、純正キーレス等でドアロック (警報装置の動作) は行わず、当社のリモコンのみをご使用ください。
また、車から離れると自動的に警報装置が作動してしまう車には、お取り付け出来ません。
グレード、オプション装着状況等により、車体側配線色やカプラの位置等が異なる場合があります。
その場合は、本体添付の取付説明書に従って、接続先を探してお取り付けください。