

メーカー： ホンダ

車種名： ジェイド

管理No： K307300C

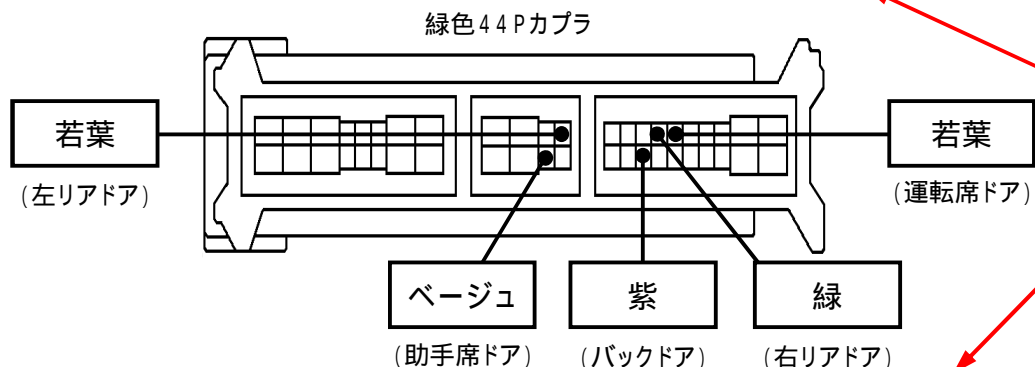
年式： H27 / 02 ~ H30 / 05

車体型式： FR4~5

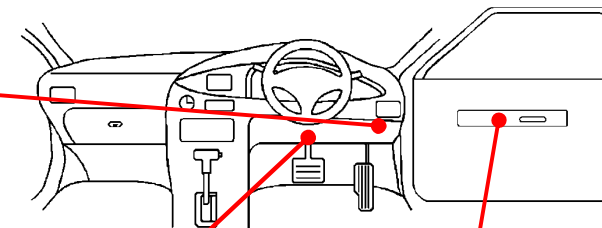
更新日： H30 / 06

この情報は都度変更されますので、お取り付けの前に必ず最新情報をご確認ください。『 <http://www.mskw.co.jp/engsta/> 』

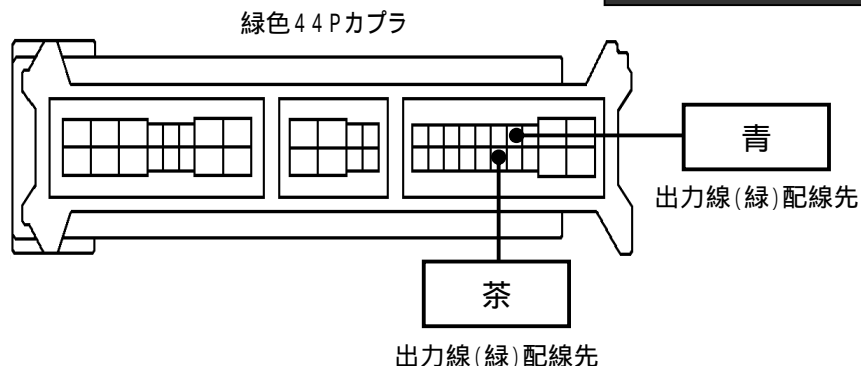
ドアスイッチ線の接続先



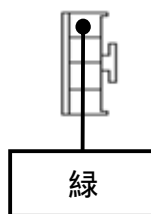
ヒューズブロック



ハザードハーネスの接続先

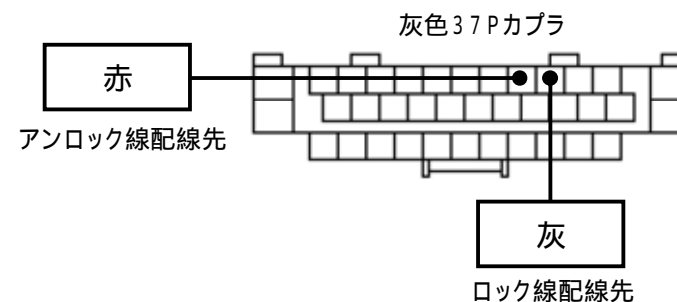


青色4Pカプラ



常時電源線(赤/白)配線先

ドアロックハーネスの接続先



注：カプラの配線は、ハーネス側から見た図です。

盗難発生警報装置(アラーム)装備車は、警報装置の設定を解除し、ご使用ください。
 解除出来ない場合は、純正キーレス等でドアロック(警報装置の動作)は行わず、当社のリモコンのみをご使用ください。
 また、車から離れると自動的に警報装置が作動してしまう車には、お取り付け出来ません。
 グレード、オプション装着状況等により、車体側配線色やカプラの位置等が異なる場合があります。
 その場合は、本体添付の取付説明書に従って、接続先を探してお取り付けください。