

メーカー： 三菱

車種名： eKスポーツ

管理No： K400203C

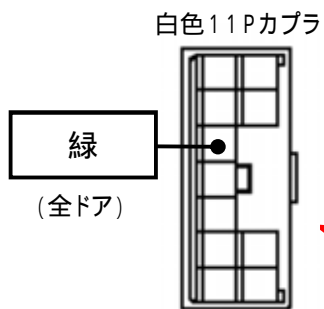
年式： H20 / 08 ~ H25 / 06

車体型式： H82W

更新日： H25 / 06

この情報は都度変更されますので、お取り付けの前に必ず最新情報をご確認ください。 『 <http://www.mskw.co.jp/engsta/> 』

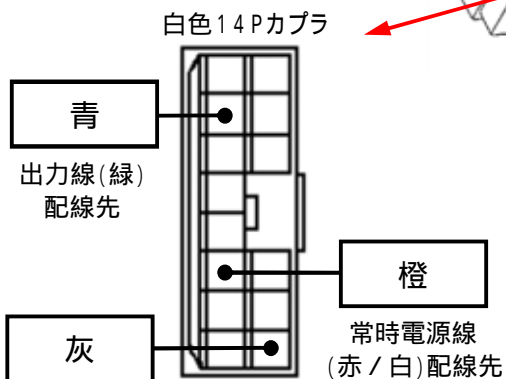
ドアスイッチ線の接続先



白色11Pカブラ

緑
(全ドア)

ハザードハースの接続先



白色14Pカブラ

青
出力線(緑)
配線先

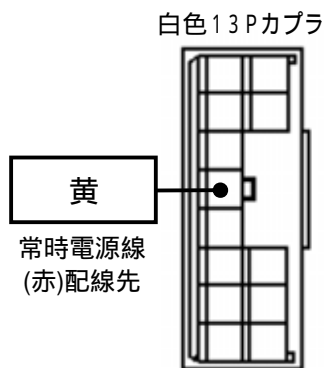
橙

常時電源線
(赤/白)配線先

灰

出力線(緑)配線先

ドアロックハースの接続先

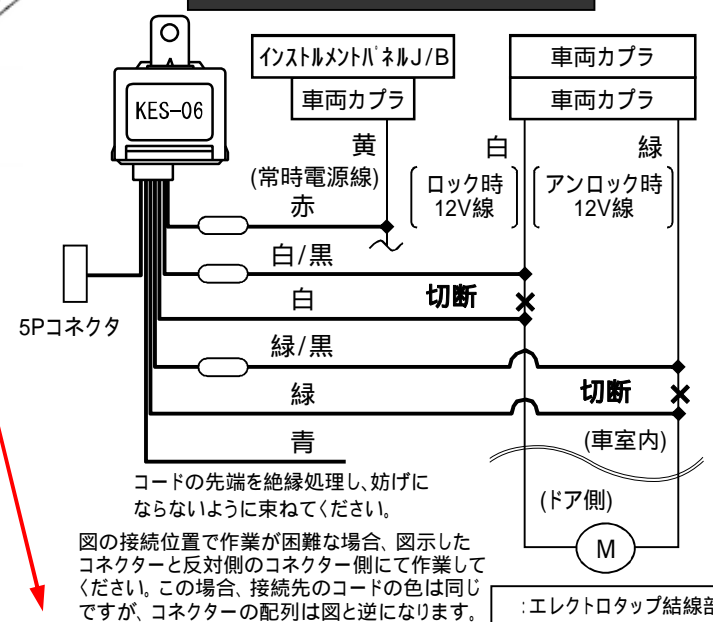


白色13Pカブラ

黄

常時電源線
(赤)配線先

ドアロックハース接続概略図



コードの先端を絶縁処理し、妨げにならないように束ねてください。

図の接続位置で作業が困難な場合、図示したコネクタと反対側のコネクタ側にて作業してください。この場合、接続先のコードの色は同じですが、コネクタの配列は図と逆になります。

: エレクトロタップ結線部

注：カブラの配線は、ハーネス側から見た図です。

盗難発生警報装置(アラーム)装備車は、警報装置の設定を解除し、ご使用ください。

解除出来ない場合は、純正キーレス等でドアロック(警報装置の動作)は行わず、当社のリモコンのみをご使用ください。

また、車から離れると自動的に警報装置が作動してしまう車には、お取り付け出来ません。

グレード、オプション装着状況等により、車体側配線色やカブラの位置等が異なる場合があります。

その場合は、本体添付の取付説明書に従って、接続先を探してお取り付けください。