

メーカー： 三菱

車種名： RVR

管理No： K400703C

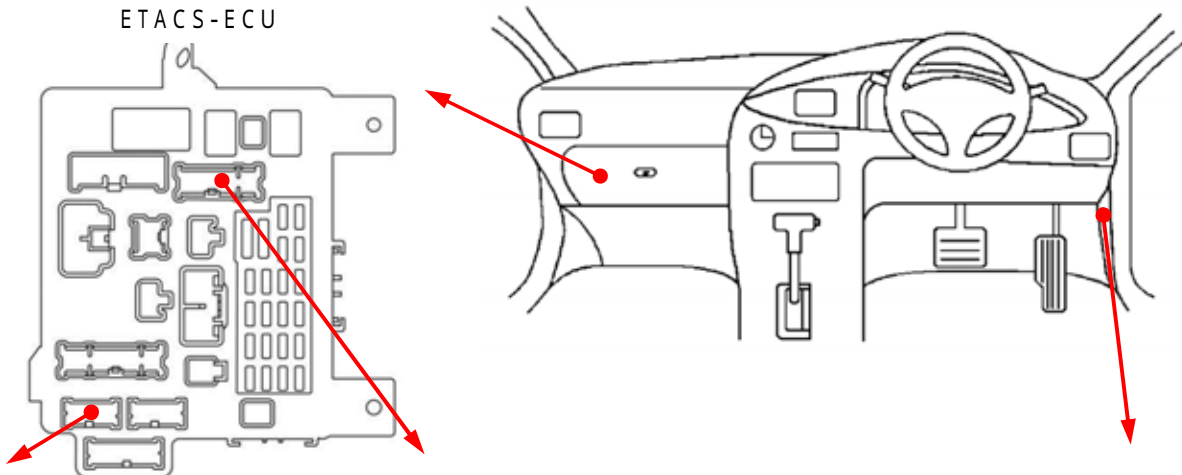
年式： H23 / 10 ~

車体型式： GA系

更新日： H24 / 12

この情報は都度変更されますので、お取り付けの前に必ず最新情報をご確認ください。 『 <http://www.mskw.co.jp/engsta/> 』

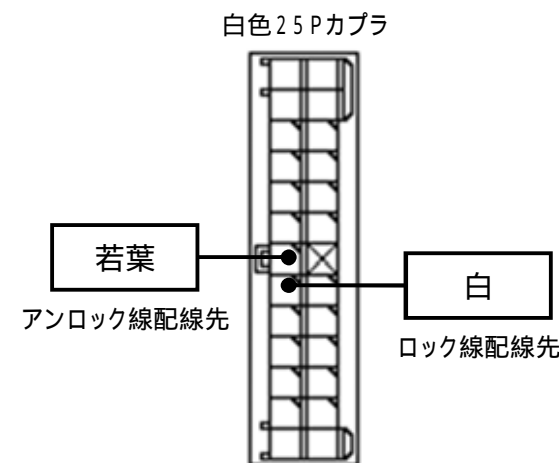
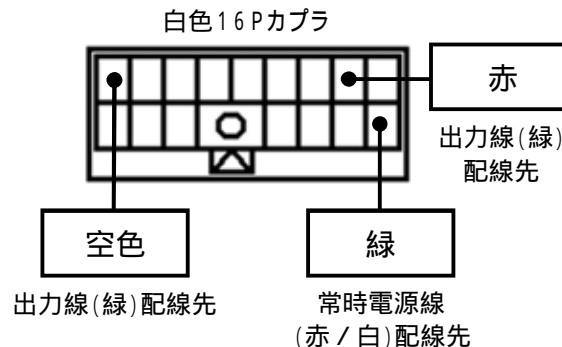
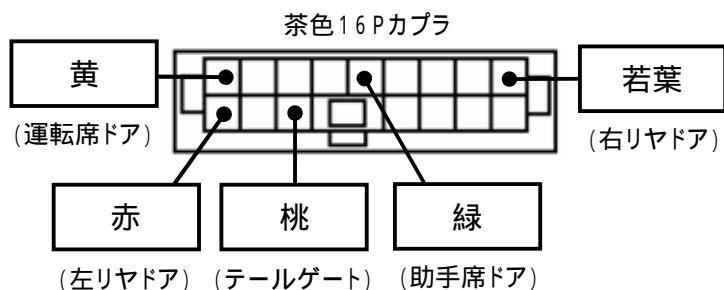
ETACS-ECU



ドアスイッチ線の接続先

ハザードハーネスの接続先

ドアロックハーネスの接続先



注：カプラの配線は、ハーネス側から見た図です。

盗難発生警報装置(アラーム)装備車は、警報装置の設定を解除し、ご使用ください。

解除出来ない場合は、純正キーレス等でドアロック(警報装置の動作)は行なわず、当社のリモコンのみをご使用ください。

また、車から離れると自動的に警報装置が作動してしまう車には、お取り付け出来ません。

グレード、オプション装着状況等により、車体側配線色やカプラの位置等が異なる場合があります。

その場合は、本体添付の取付説明書に従って、接続先を探してお取り付けください。