

メーカー： 三菱

車種名： ミニカ

管理No： K404103C1

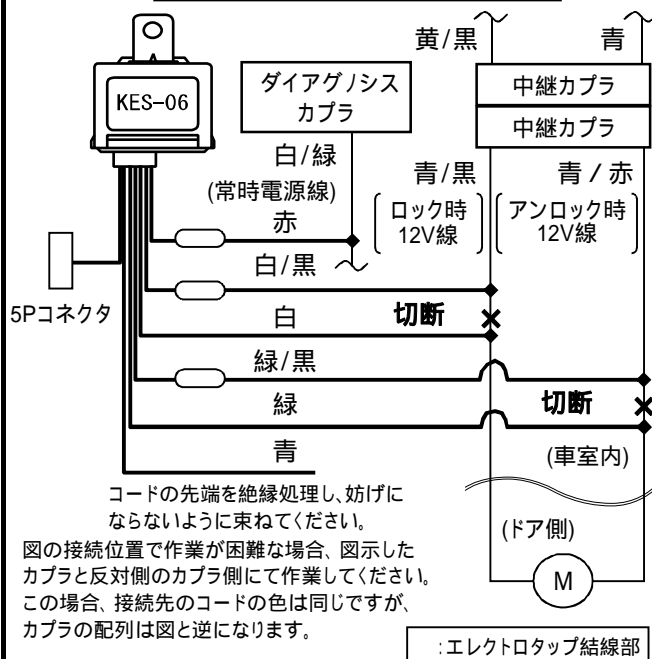
年式： H18 / 10 ~ H23 / 07

車体型式： H4#系

更新日： H23 / 11

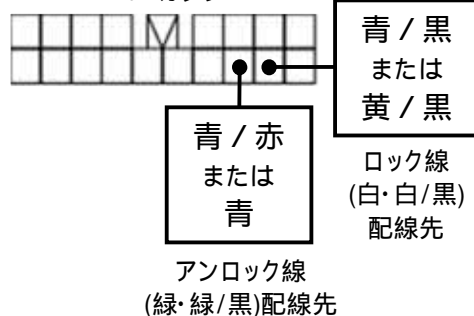
この情報は都度変更されますので、お取り付けの前に必ず最新情報をご確認ください。『 <http://www.mskw.co.jp/engsta/> 』

### ドアロックハーネス接続概略図

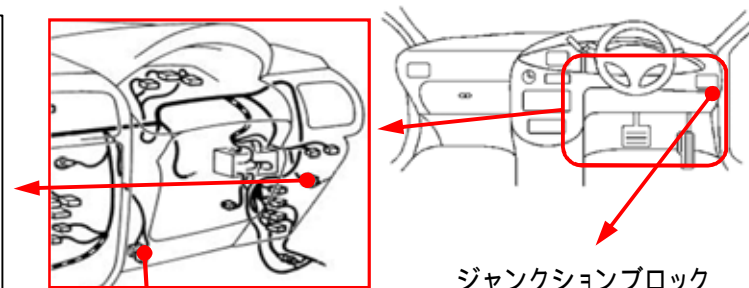
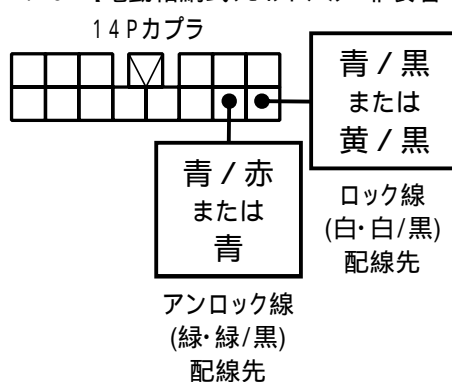


### ドアロックハーネスの接続先

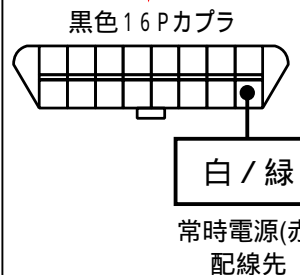
・H11/10 ~ 【電動格納式リモコンアミラ-装着車】  
18Pカブラ



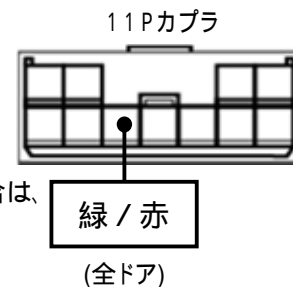
・H10/10 ~ H11/10  
・H11/10 ~ 【電動格納式リモコンアミラ-非装着車】  
14Pカブラ



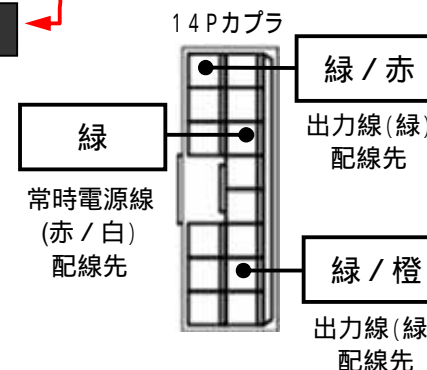
ジャンクションブロック



### ドアスイッチ線の接続先



### ハザードハーネスの接続先



注：カブラの配線は、ハーネス側から見た図です。

盗難発生警報装置（アラーム）装着車は、警報装置の設定を解除し、ご使用ください。解除出来ない場合は、純正キーレス等でドアロック（警報装置の動作）は行わず、当社のリモコンのみをご使用ください。また、車から離れると自動的に警報装置が作動してしまう車には、お取り付け出来ません。グレード、オプション装着状況等により、車体側配線色やカブラの位置等が異なる場合があります。その場合は、本体添付の取付説明書に従って、接続先を探してお取り付けください。