

メーカー： 三菱

車種名：ミラージュ

管理No：K404402C

年式：H28 / 01 ~ R01 / 06

車体型式：A03A

更新日：R03 / 03

この情報は都度変更されますので、お取り付けの前に必ず最新情報をご確認ください。『 <http://www.mskw.co.jp/engsta/> 』

ドアスイッチ線の接続先

灰色12Pカブラ



茶

(リアドア+テールゲート)

ドアロックハーネスの接続先

白色13Pカブラ



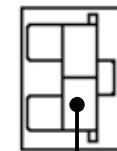
桃

アンロック線
(緑・緑/黒)配線先

緑

ロック線
(白・白/黒)配線先

白色4Pカブラ

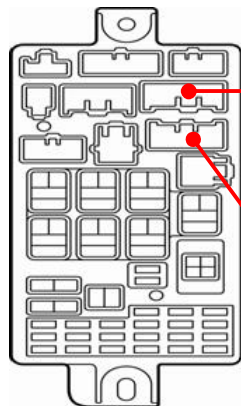


緑 / 白

常時電源線
(赤)配線先

ハザードハーネスの接続先

ヒューズブロック



白色13Pカブラ

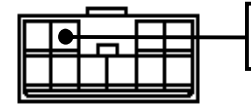


青 / 白
出力線(緑)
配線先

灰 / 黒

出力線(緑)配線先

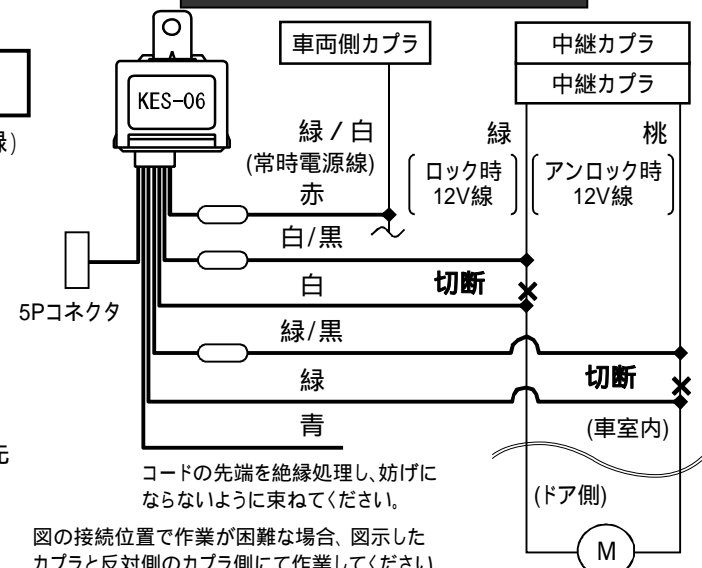
白色10Pカブラ



灰 / 黒

常時電源線
(赤 / 白)配線先

ドアロックハーネス接続概略図



コードの先端を絶縁処理し、妨げにならないように束ねてください。

図の接続位置で作業が困難な場合、図示したカブラと反対側のカブラ側にて作業してください。この場合、接続先のコードの色は同じですが、カブラの配列は図と逆になります。

:エレクトロタップ結線部

注：カブラの配線は、ハーネス側から見た図です。

盗難発生警報装置(アラーム)装備車は、警報装置の設定を解除し、ご使用ください。解除出来ない場合は、純正キーレス等でドアロック(警報装置の動作)は行わず、当社のリモコンのみをご使用ください。

また、車から離れると自動的に警報装置が作動してしまう車には、お取り付け出来ません。

グレード、オプション装着状況等により、車体側配線色やカブラの位置等が異なる場合があります。

その場合は、本体添付の取付説明書に従って、接続先を探してお取り付けください。