

メーカー： 三菱

車種名： デリカ D:2

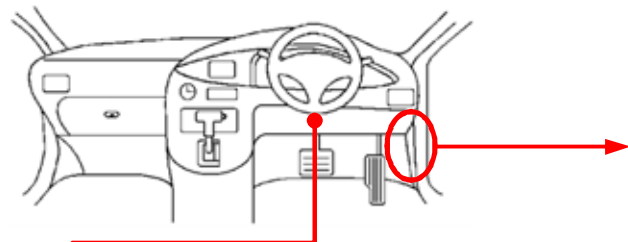
管理No： K406300C

年式： H23 / 03 ~ H25 / 12

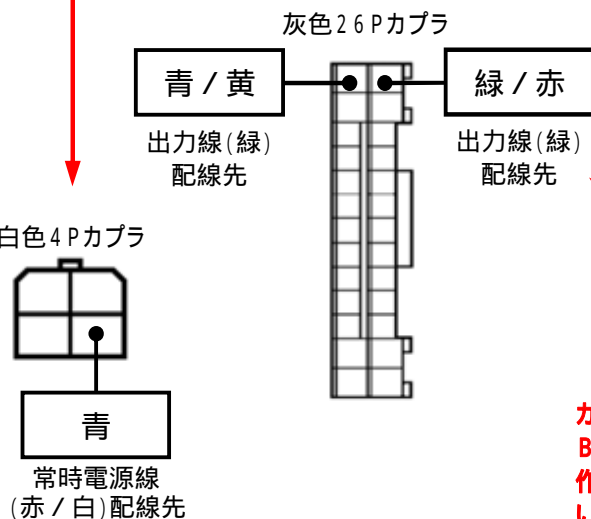
車体型式： MB15S

更新日： H26 / 01

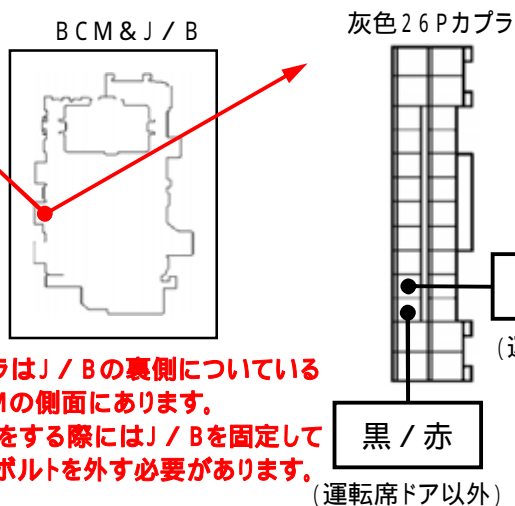
この情報は都度変更されますので、お取り付けの前に必ず最新情報をご確認ください。『 <http://www.mskw.co.jp/engsta/> 』



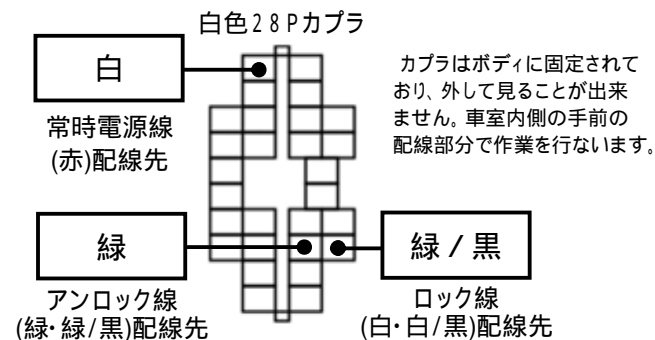
ハザードハースの接続先



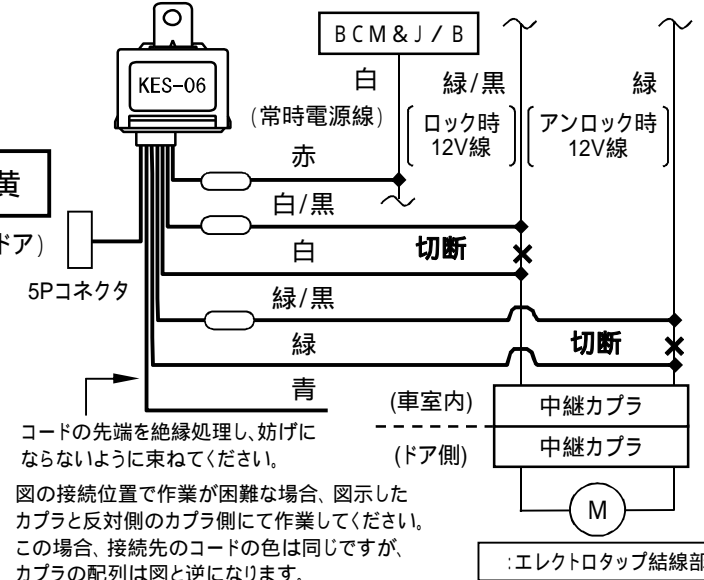
ドアスイッチ線の接続先



ドアロックハースの接続先



ドアロックハース接続概略図



注：カブラの配線は、ハーネス側から見た図です。

盗難発生警報装置(アラーム)装備車は、警報装置の設定を解除し、ご使用ください。解除出来ない場合は、純正キーレス等でドアロック(警報装置の動作)は行なわず、当社のリモコンのみをご使用ください。また、車から離れると自動的に警報装置が作動してしまう車には、お取り付け出来ません。グレード、オプション装着状況等により、車体側配線色やカブラの位置等が異なる場合があります。その場合は、本体添付の取付説明書に従って接続先を探してお取り付けください。

：エレクトロタップ結線部