

メーカー： 三菱

車種名： デリカ D:2

管理No： K406302C

年式： H27 / 12 ~ H29 / 02

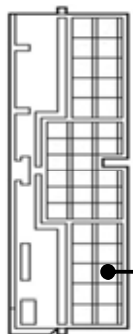
車体型式： MB36S

更新日： H29 / 02

この情報は都度変更されますので、お取り付けの前に必ず最新情報をご確認ください。『 <http://www.mskw.co.jp/engsta/> 』

ハザードハースの接続先

白色37Pカブラ



青
常時電源線
(赤 / 白)配線先

灰色16Pカブラ



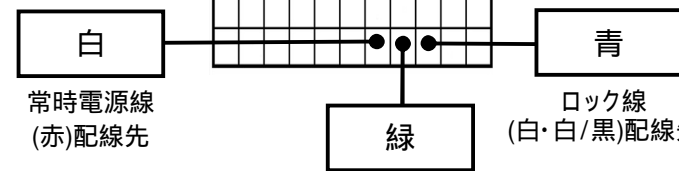
青
出力線(緑)
配線先

緑
出力線(緑)
配線先

**カブラはBCM&J/Bの側面にあります。
作業をする際にはBCM&J/Bを固定して
いるボルトを外す必要があります。**

ドアロックハースの接続先

白色22Pカブラ



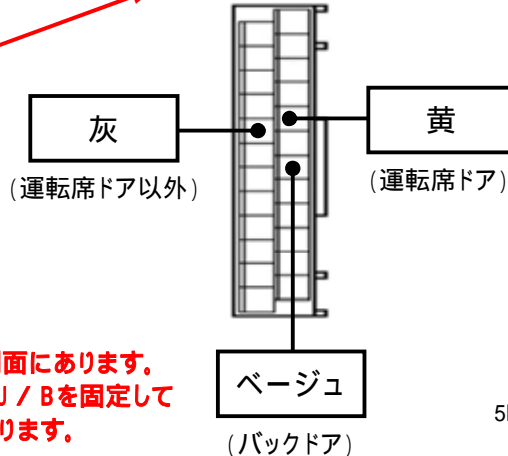
白
常時電源線
(赤)配線先

緑

青
ロック線
(白・白/黒)配線先

ドアスイッチ線の接続先

灰色24Pカブラ

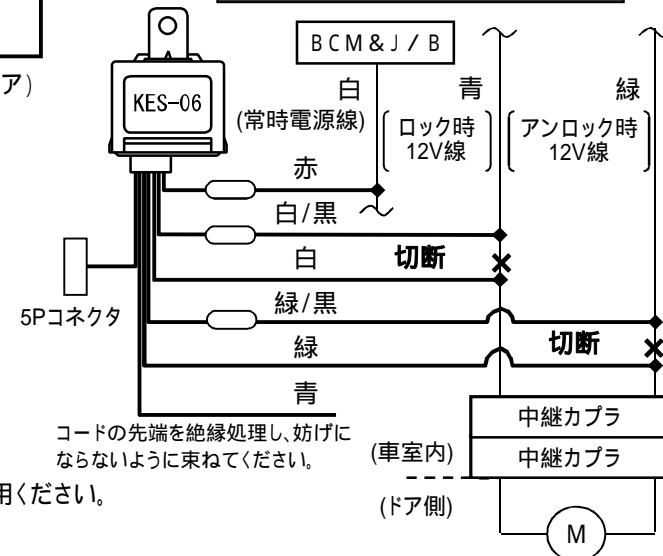


灰
(運転席ドア以外)

黄
(運転席ドア)

ベージュ
(バックドア)

ドアロックハース接続概略図



注：カブラの配線は、ハーネス側から見た図です。

盗難発生警報装置(アラーム)装備車は、警報装置の設定を解除し、ご使用ください。

解除出来ない場合は、純正キーレス等でドアロック(警報装置の動作)は行わず、当社のリモコンのみをご使用ください。

また、車から離れると自動的に警報装置が作動してしまう車には、お取り付け出来ません。

グレード、オプション装着状況等により、車体側配線色やカブラの位置等が異なる場合があります。

その場合は、本体添付の取付説明書に従って、接続先を探してお取り付けください。