

メーカー： 三菱

車種名： eKスペース カスタム

管理No： K406800C

年式： H26 / 02 ~ H28 / 12

車体型式： B11A

更新日： H29 / 01

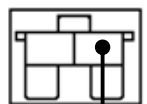
この情報は、都度変更されますので、お取り付けの前に必ず最新情報をご確認ください。『 <http://www.mskw.co.jp/engsta/> 』

インストルメントパネル J / B

ハザードハーネスの接続先

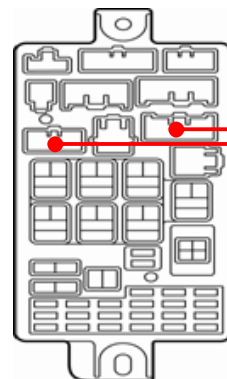
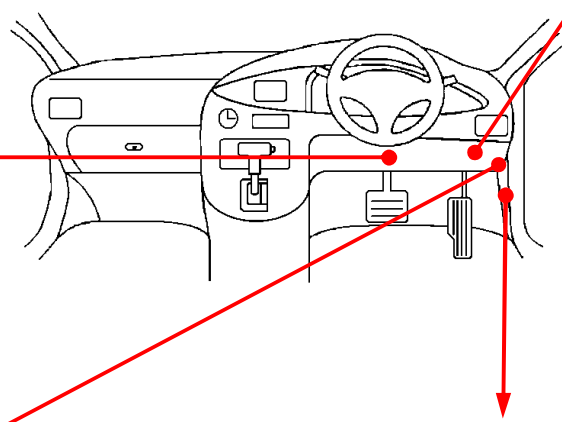
ドアロックハーネスの接続先

白色4Pカブラ



緑

常時電源線
(赤)配線先



白色10Pカブラ



灰 / 赤

出力線(緑)
配線先

灰

出力線(緑)
配線先

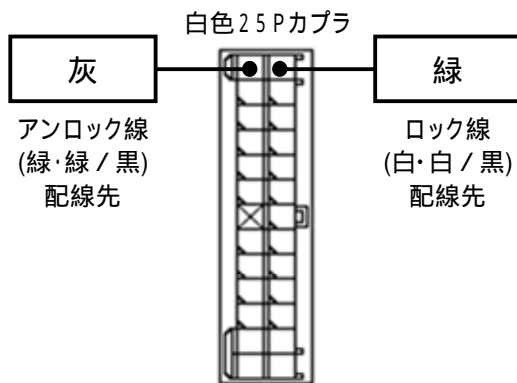
白色10Pカブラ



灰

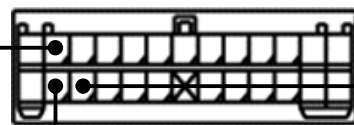
常時電源線
(赤 / 白)配線先

ドアロックハーネス接続概略図



ドアスイッチ線の接続先

白色25Pカブラ



灰

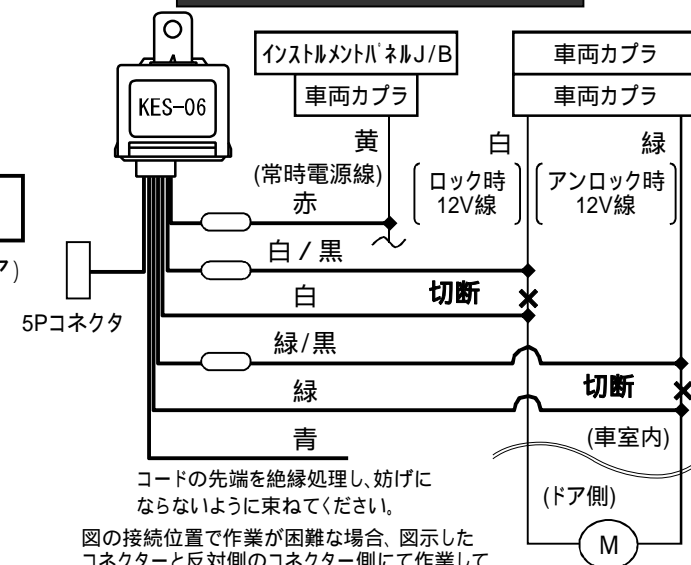
(左右リアドア / テールゲート)

赤 / 青

(助手席ドア)

紫 / 赤

(運転席ドア)



コードの先端を絶縁処理し、妨げにならないように束ねてください。

図の接続位置で作業が困難な場合、図示したコネクタと反対側のコネクタ側にて作業してください。この場合、接続先のコードの色は同じですが、コネクタの配列は図と逆になります。

：エレクトロタップ結線部

注：カブラの配線は、ハーネス側から見た図です。

盗難発生警報装置(アラーム)装備車は、警報装置の設定を解除し、ご使用ください。解除出来ない場合は、純正キーレス等でドアロック(警報装置の動作)は行なわず、当社のリモコンのみをご使用ください。

また、車から離れると自動的に警報装置が作動してしまう車には、お取り付け出来ません。

グレード、オプション装着状況等により、車体側配線色やカブラの位置等が異なる場合があります。

その場合は、本体添付の取付説明書に従って、接続先を探してお取り付けください。