

メーカー: マツダ

車種名: キャロル
(アドバンスキーレス装着車)

管理No: K501402C3

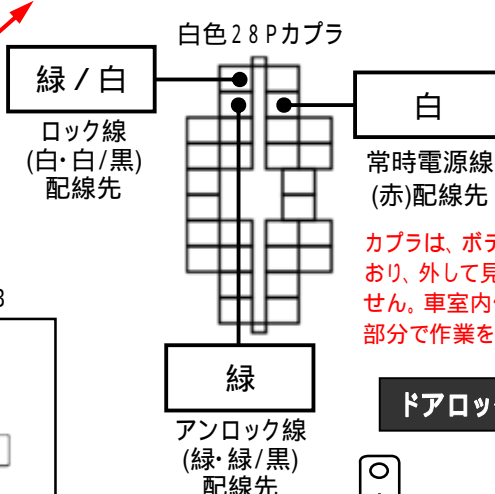
年式: H21 / 12 ~ H25 / 03

車体型式: HB25S

更新日: H25 / 08

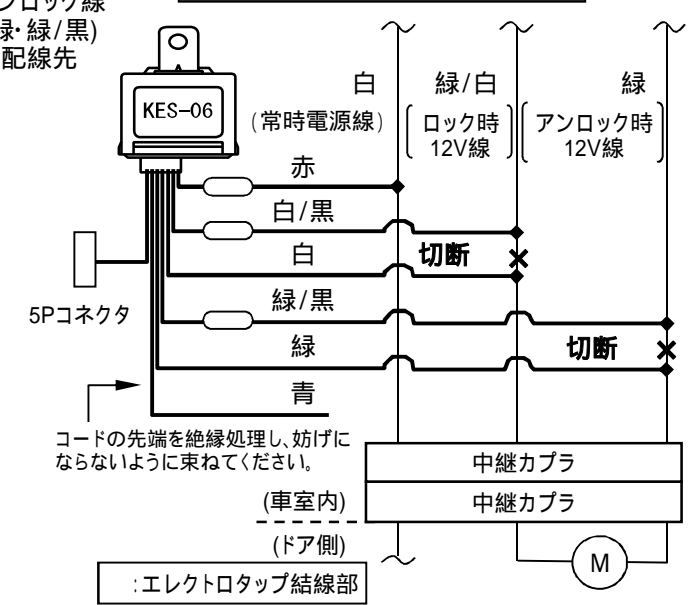
この情報は都度変更されますので、お取り付けの前に必ず最新情報をご確認ください。『 <http://www.mskw.co.jp/engsta/> 』

ドアロックハーネスの接続先

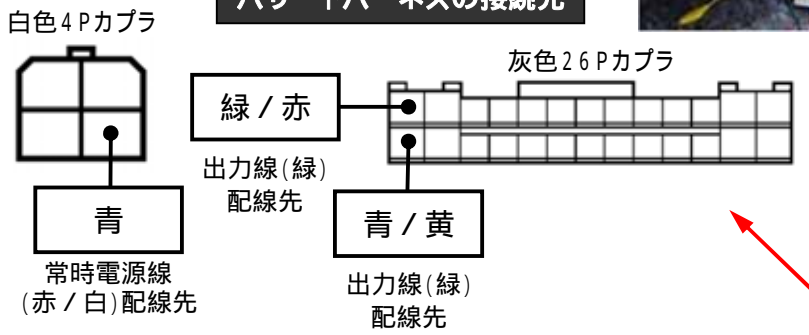


カブラは、ボディに固定されており、外して見ることが出来ません。車室内側の手前の配線部分で作業を行いません。

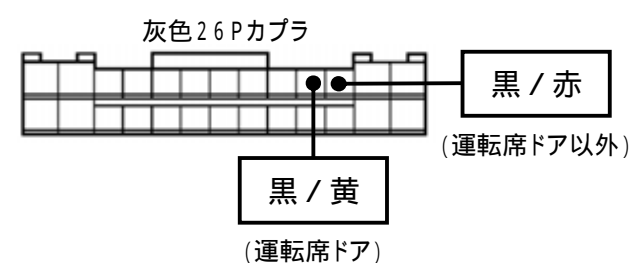
ドアロックハーネス接続概略図



ハザードハーネスの接続先



ドアスイッチ線の接続先



カブラはJ / Bの裏側についているBCMの側面にあります。作業をする際には、J / Bを固定しているボルトを外す必要があります。

注: カブラの配線は、ハーネス側から見た図です。
盗難発生警報装置(アラーム)装着車は、警報装置の設定を解除し、ご使用ください。解除出来ない場合は、純正キーレス等でドアロック(警報装置の動作)は行なわず、当社のリモコンのみをご使用ください。
また、車から離れると自動的に警報装置が作動してしまう車には、お取り付け出来ません。
グレード、オプション装着状況等により、車体側配線色やカブラの位置等が異なる場合があります。
その場合は、本体添付の取付説明書に従って、接続先を探してお取り付けください。