

メーカー: マツダ

車種名: キャロル

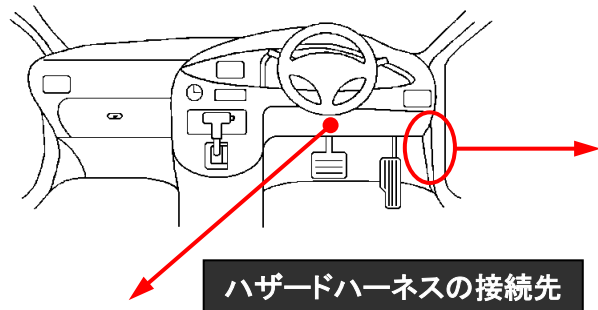
管理No: K501403C

年式: H 25 / 03 ~ H 26 / 12

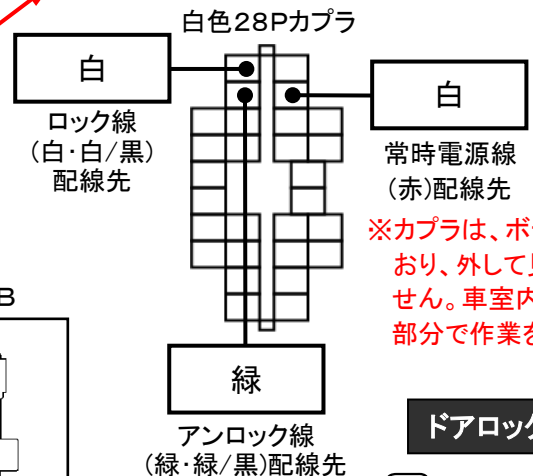
車体型式: HB25S

更新日: H 27 / 01

※この情報は都度変更されますので、お取り付けの前に必ず最新情報をご確認ください。『 <http://www.mskw.co.jp/engsta/> 』

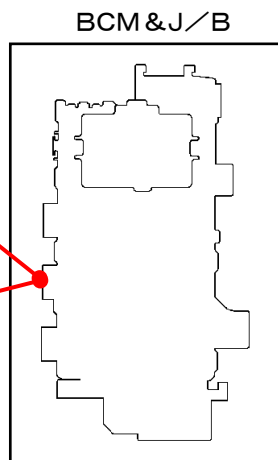
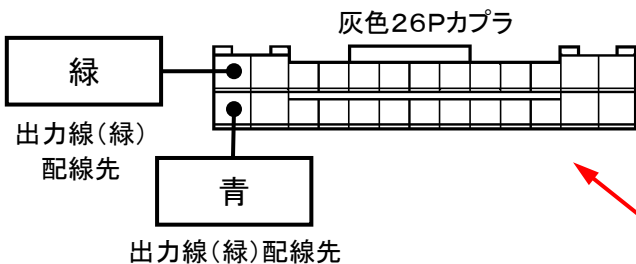
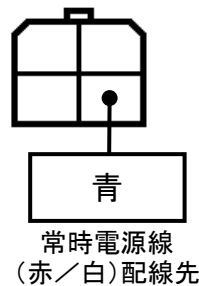


**ドアロックハーネスの接続先**

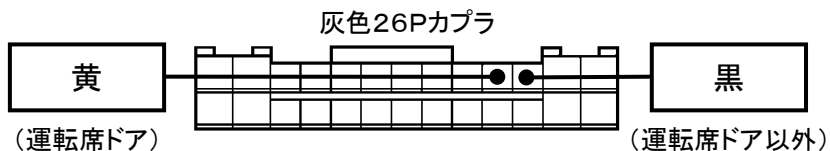


※カプラは、ボディに固定されており、外して見る事が出来ません。車室内側の手前の配線部分で作業を行いません。

白色4Pカプラ

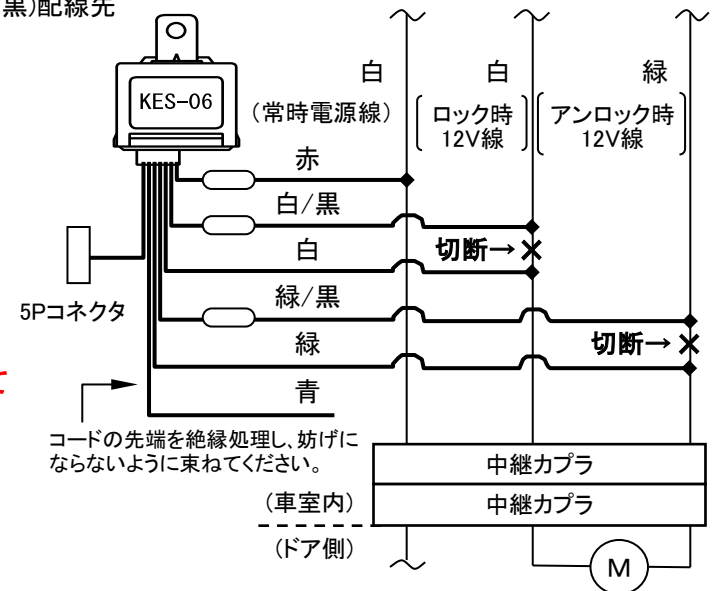


**ドアスイッチ線の接続先**



カプラはJ/Bの裏側についているBCMの側面にあります。作業をする際には、J/Bを固定しているボルトを外す必要があります。

**ドアロックハーネス接続概略図**



注: カプラの配線は、ハーネス側から見た図です。  
 盗難発生警報装置(アラーム) 装備車は、警報装置の設定を解除し、ご使用ください。解除出来ない場合は、純正キーレス等でドアロック(警報装置の動作)は行なわず、当社のリモコンのみをご使用ください。  
 また、車から離れると自動的に警報装置が作動してしまう車には、お取り付け出来ません。  
 グレード、オプション装着状況等により、車体側配線色やカプラの位置等が異なる場合があります。  
 その場合は、本体添付の取付説明書に従って、接続先を探してお取り付けください。