

メーカー: マツダ

車種名: フレアワゴン

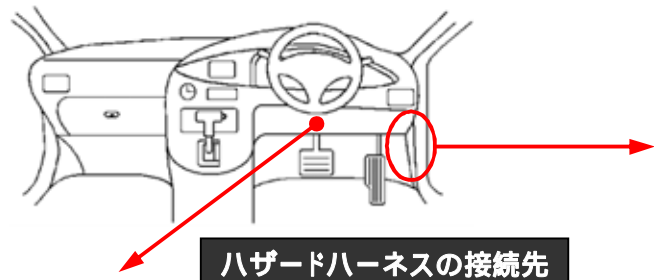
管理No: K504900C

年式: H24 / 06 ~ H25 / 04

車体型式: MM21S

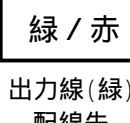
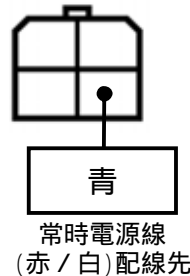
更新日: H25 / 04

この情報は都度変更されますので、お取り付けの前に必ず最新情報をご確認ください。『 <http://www.mskw.co.jp/engsta/> 』

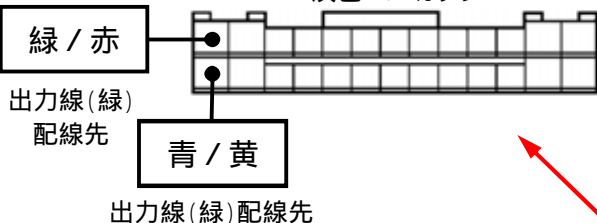


### ハザードハーネスの接続先

白色4Pカブラ

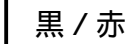
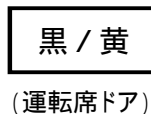


灰色26Pカブラ

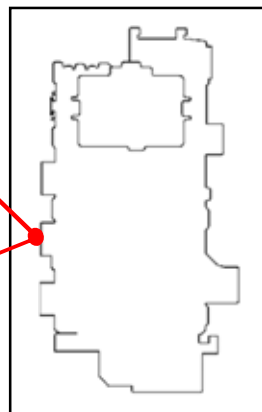


### ドアスイッチ線の接続先

灰色26Pカブラ



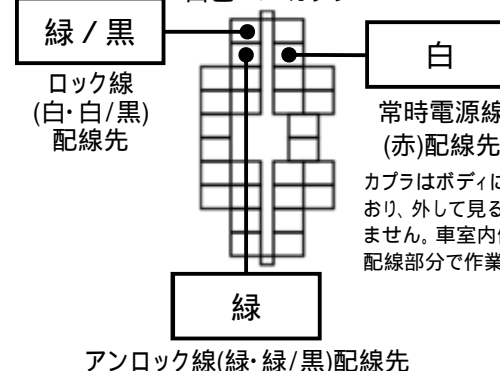
BCM & J / B



**カブラはJ / Bの裏側についているBCMの側面にあります。作業をする際には、J / Bを固定しているボルトを外す必要があります。**

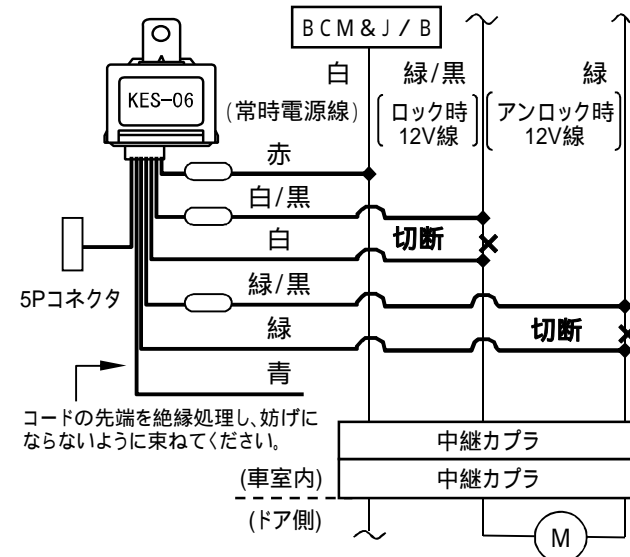
### ドアロックハーネスの接続先

白色28Pカブラ



カブラはボディに固定されており、外して見る事が出来ません。車室内側の手前の配線部分で作業を行います。

### ドアロックハーネス接続概略図



注: カブラの配線は、ハーネス側から見た図です。

盗難発生警報装置(アラーム)装備車は、警報装置の設定を解除し、ご使用ください。解除出来ない場合は、純正キーレス等でドアロック(警報装置の動作)は行わず、当社のリモコンのみをご使用ください。

また、車から離れると自動的に警報装置が作動してしまう車には、お取り付け出来ません。

グレード、オプション装着状況等により、車体側配線色やカブラの位置等が異なる場合があります。

その場合は、本体添付の取付説明書に従って、接続先を探してお取り付けください。