

メーカー: マツダ

車種名: キャロル エコ

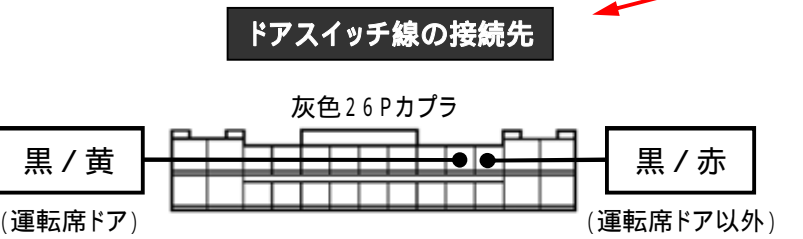
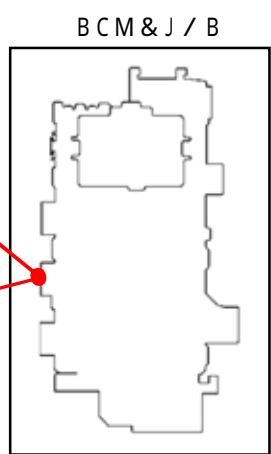
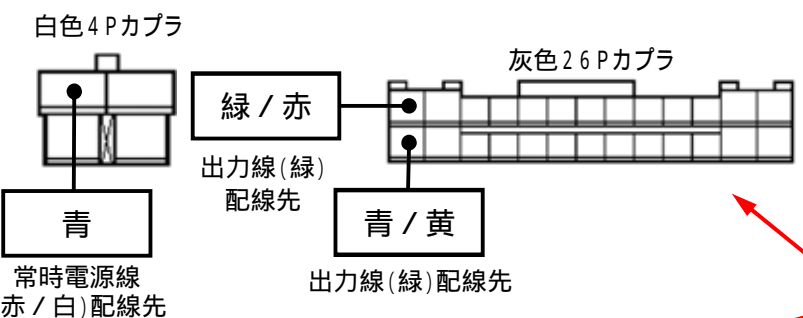
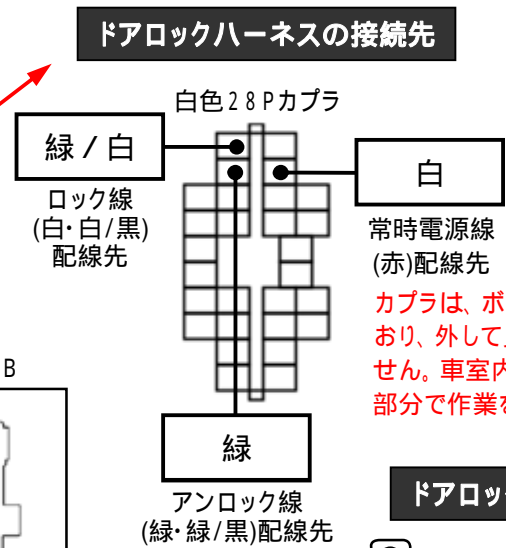
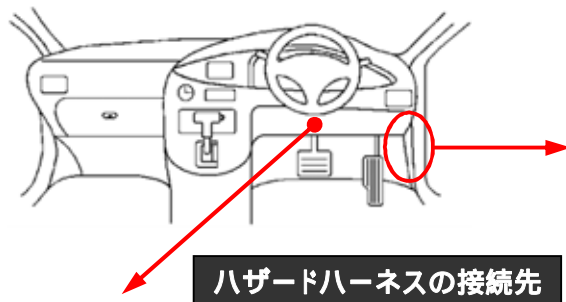
管理No: K505200C

年式: H24 / 11 ~ H25 / 03

車体型式: HB35S

更新日: H25 / 03

この情報は都度変更されますので、お取り付けの前に必ず最新情報をご確認ください。『 <http://www.mskw.co.jp/engsta/> 』



注: カブラの配線は、ハーネス側から見た図です。
 盗難発生警報装置(アラーム)装備車は、警報装置の設定を解除し、ご使用ください。
 解除出来ない場合は、純正キーレス等でドアロック(警報装置の動作)は行わず、当社のリモコンのみをご使用ください。
 また、車から離れると自動的に警報装置が作動してしまう車には、お取り付け出来ません。
 グレード、オプション装着状況等により、車体側配線色やカブラの位置等が異なる場合があります。
 その場合は、本体添付の取付説明書に従って、接続先を探してお取り付けください。

カブラはJ / Bの裏側についているBCMの側面にあります。
 作業をする際には、J / Bを固定しているボルトを外す必要があります。

