

メーカー: マツダ

車種名: キャロル エコ

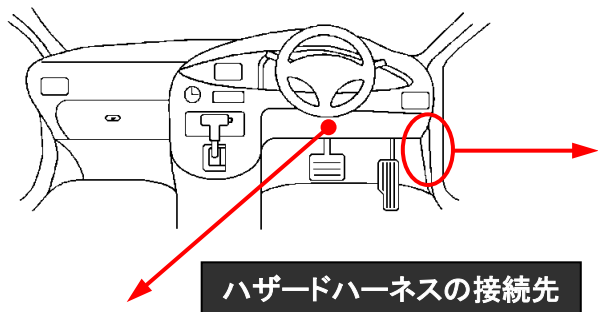
管理No: K505201C

年式: H 25 / 03 ~ H 26 / 12

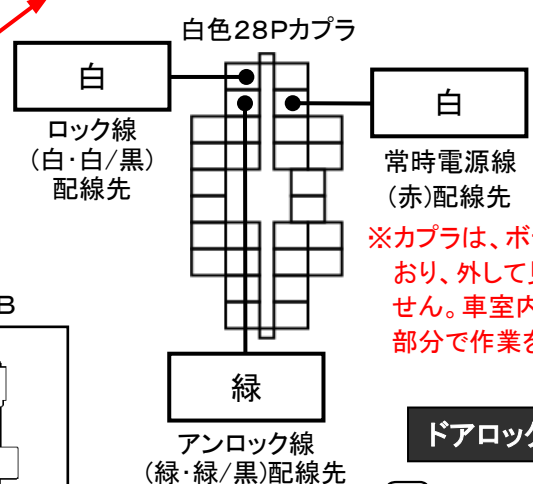
車体型式: HB35S

更新日: H 27 / 01

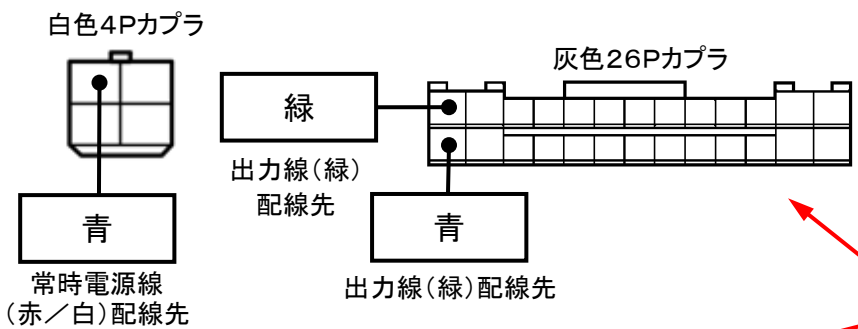
※この情報は都度変更されますので、お取り付けの前に必ず最新情報をご確認ください。『 <http://www.mskw.co.jp/engsta/> 』



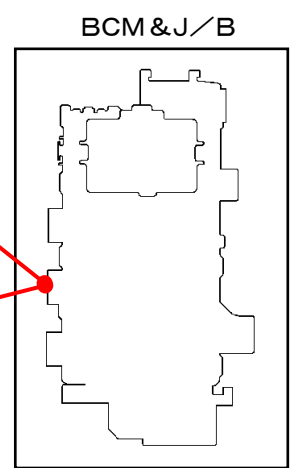
### ドアロックハーネスの接続先



※カプラは、ボディに固定されており、外して見る事が出来ません。車室内側の手前の配線部分で作業を行いません。

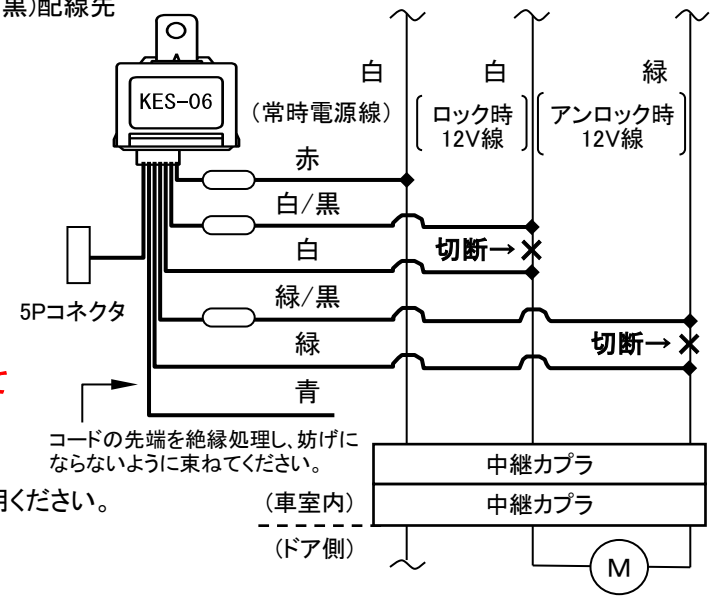


### ドアスイッチ線の接続先



カプラはJ/Bの裏側についているBCMの側面にあります。作業をする際には、J/Bを固定しているボルトを外す必要があります。

### ドアロックハーネス接続概略図



注: カプラの配線は、ハーネス側から見た図です。  
盗難発生警報装置(アラーム)装備車は、警報装置の設定を解除し、ご使用ください。  
解除出来ない場合は、純正キーレス等でドアロック(警報装置の動作)は行わず、当社のリモコンのみをご使用ください。  
また、車から離れると自動的に警報装置が作動してしまう車には、お取り付け出来ません。  
グレード、オプション装着状況等により、車体側配線色やカプラの位置等が異なる場合があります。  
その場合は、本体添付の取付説明書に従って、接続先を探してお取り付けください。