

メーカー： マツダ

車種名： フレアクロスオーバー

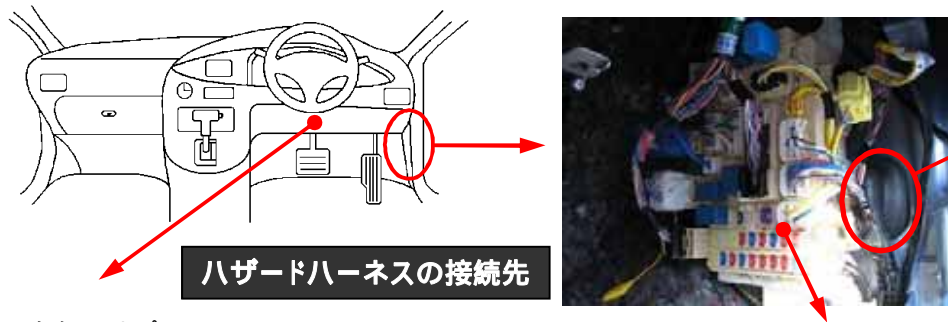
管理No： K505401C

年式： H27 / 05 ~

車体型式： MS31 / 41S

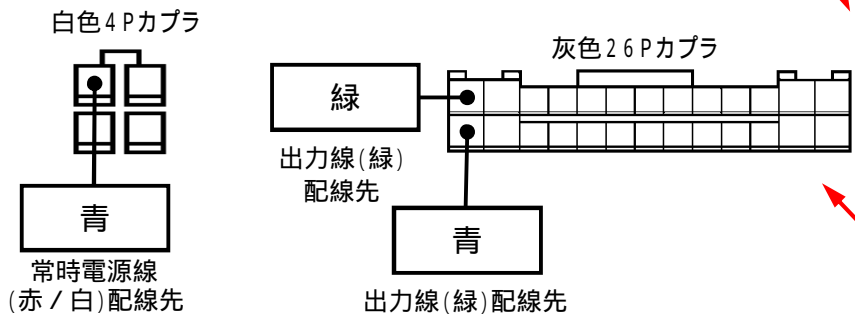
更新日： H29 / 02

この情報は都度変更されますので、お取り付けの前に必ず最新情報をご確認ください。『 <http://www.mskw.co.jp/engsta/> 』

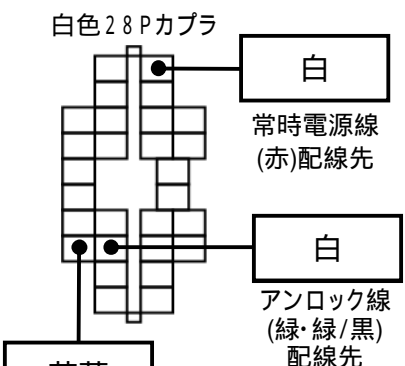
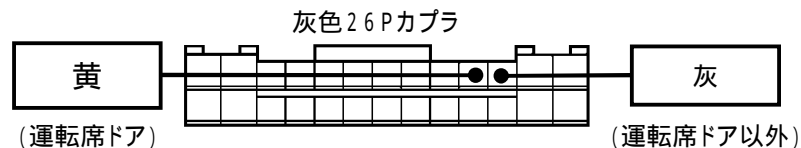


ハザードハーネスの接続先

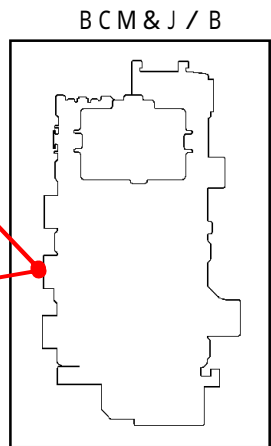
ドアロックハーネスの接続先



ドアスイッチ線の接続先

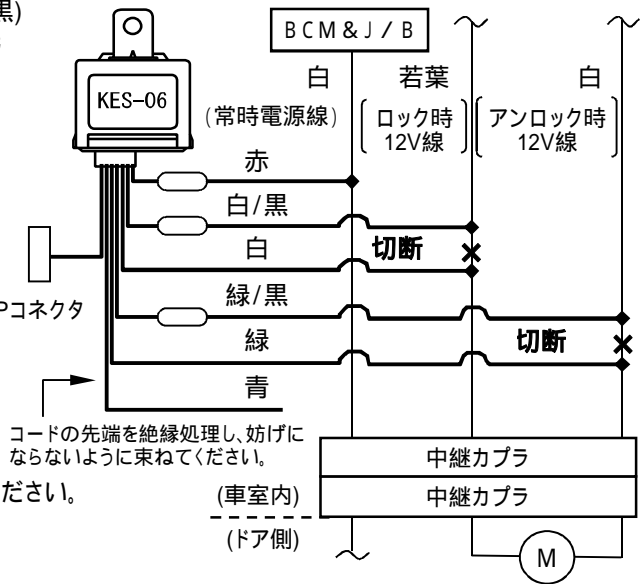


カブラはボディに固定されており、外して見ることが出来ません。車室内側の手前の配線部分で作業を行いません。



カブラはJ / Bの裏側についているBCMの側面にあります。作業をする際には、J / Bを固定しているボルトを外す必要があります。

ドアロックハーネス接続概略図



注：カブラの配線は、ハーネス側から見た図です。

盗難発生警報装置(アラーム)装備車は、警報装置の設定を解除し、ご使用ください。
 解除出来ない場合は、純正キーレス等でドアロック(警報装置の動作)は行わず、当社のリモコンのみをご使用ください。
 また、車から離れると自動的に警報装置が作動してしまう車には、お取り付け出来ません。
 グレード、オプション装着状況等により、車体側配線色やカブラの位置等が異なる場合があります。
 その場合は、本体添付の取付説明書に従って、接続先を探してお取り付けください。