

メーカー: スズキ

車種名: アルト

管理No: K600403C3

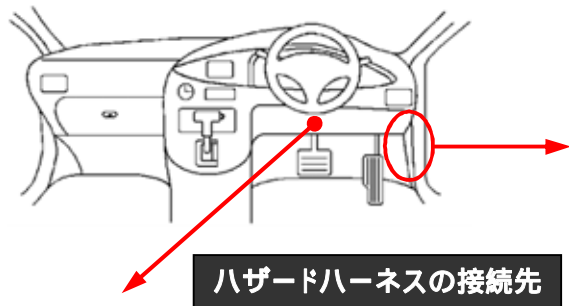
(キーレスプッシュスタートシステム装着車)

年式: H21 / 12 ~ H25 / 03

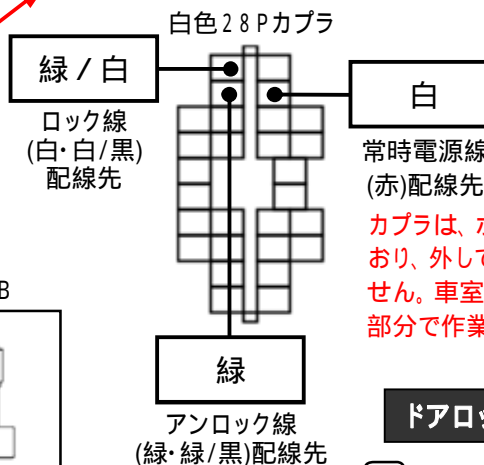
車体型式: HA25S

更新日: H25 / 08

この情報は都度変更されますので、お取り付けの前に必ず最新情報をご確認ください。『 <http://www.mskw.co.jp/engsta/> 』

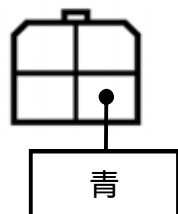


ドアロックハーネスの接続先



カブラは、ボディに固定されており、外して見ることは出来ません。車室内側の手前の配線部分で作業を行います。

白色4Pカブラ

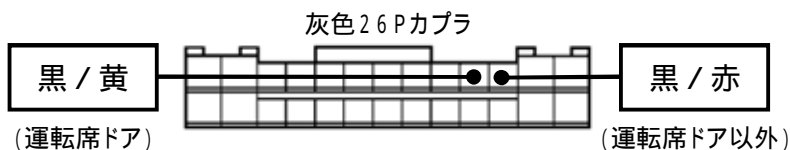


緑 / 赤
出力線 (緑)
配線先

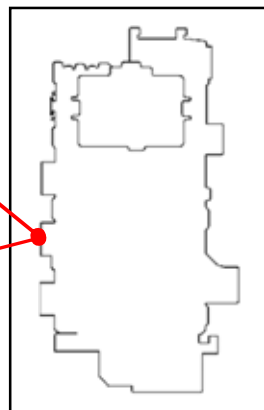
灰色26Pカブラ



ドアスイッチ線の接続先

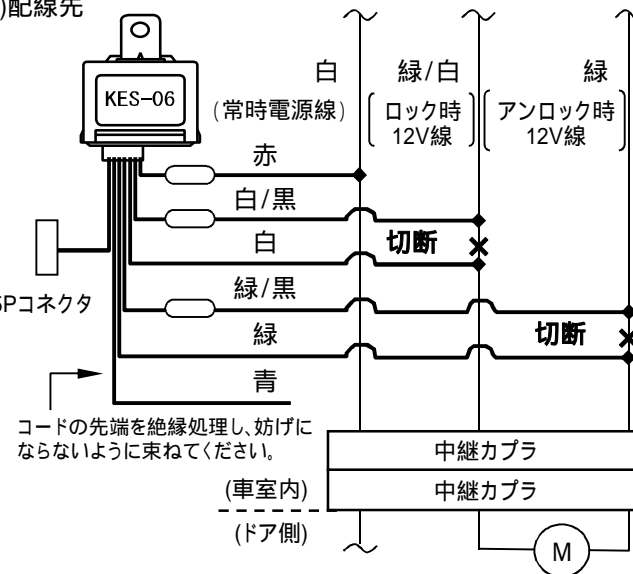


BCM & J / B



カブラはJ / Bの裏側についているBCMの側面にあります。作業をする際には、J / Bを固定しているボルトを外す必要があります。

ドアロックハーネス接続概略図



注: カブラの配線は、ハーネス側から見た図です。

盗難発生警報装置(アラーム)装着車は、警報装置の設定を解除し、ご使用ください。解除出来ない場合は、純正キーレス等でドアロック(警報装置の動作)は行なわず、当社のリモコンのみをご使用ください。

また、車から離れると自動的に警報装置が作動してしまう車には、お取り付け出来ません。

グレード、オプション装着状況等により、車体側配線色やカブラの位置等が異なる場合があります。

その場合は、本体添付の取付説明書に従って、接続先を探してお取り付けください。