

メーカー: スズキ

車種名: ジムニー

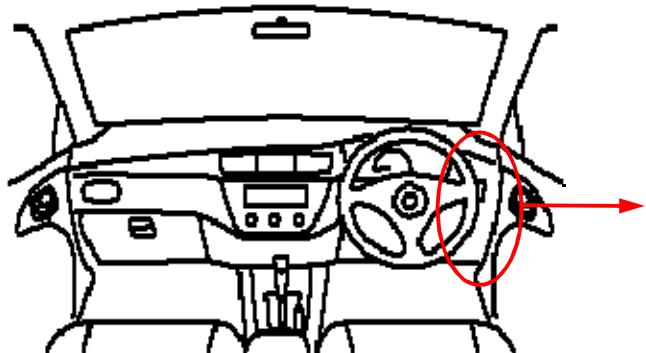
管理No: K602103C

年式: H20/06 ~ H30/07

車体型式: JB23W

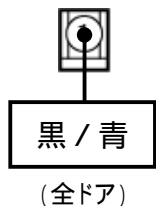
更新日: H30/07

この情報は都度変更されますので、お取り付けの前に必ず最新情報をご確認ください。『 <http://www.mskw.co.jp/engsta/> 』



ドアスイッチ線の接続先

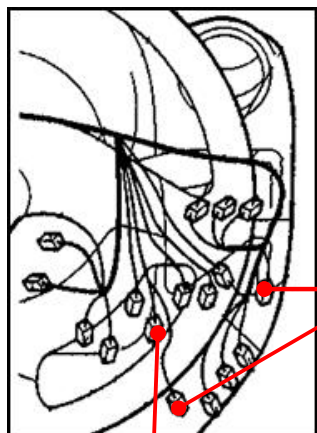
助手席カーテシスイッチ
1Pカプラ



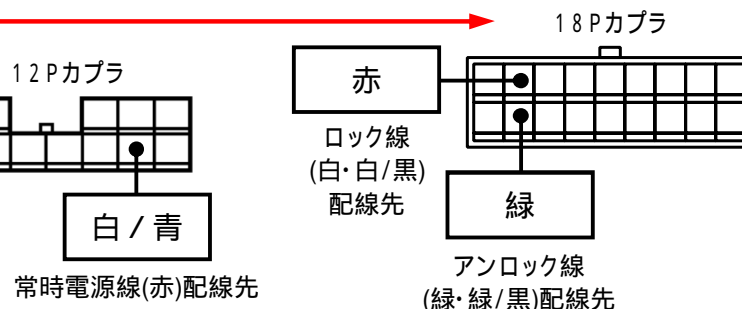
注) 必ず助手席ドアのカーテシスイッチへ配線してください。運転席ドアのカーテシスイッチへ配線すると、運転席以外のドア開を検出することが出来ません。

注: カプラの配線は、ハーネス側から見た図です。

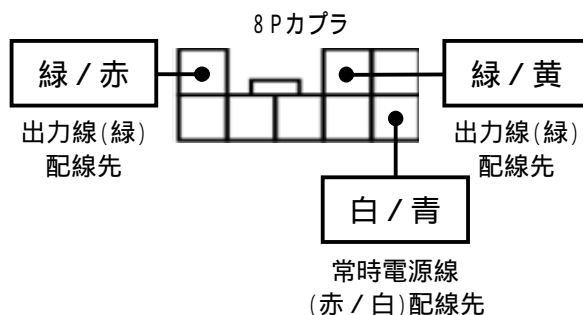
盗難発生警報装置(アラーム)装備車は、警報装置の設定を解除し、ご使用ください。解除出来ない場合は、純正キーレス等でドアロック(警報装置の動作)は行なわず、当社のリモコンのみをご使用ください。また、車から離れると自動的に警報装置が作動してしまう車には、お取り付け出来ません。グレード、オプション装着状況等により、車体側配線色やカプラの位置等が異なる場合があります。その場合は、本体添付の取付説明書に従って、接続先を探してお取り付けください。



ドアロックハーネスの接続先



ハザードハーネスの接続先



ドアロックハーネス接続概略図

