

メーカー: スズキ

車種名: ジムニー シエラ


管理No: K602202C

年式: H20 / 06 ~ H30 / 07

車体型式: JB43W

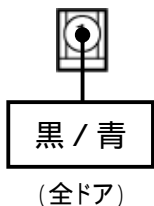
更新日: H30 / 07

この情報は都度変更されますので、お取り付けの前に必ず最新情報をご確認ください。『 <http://www.mskw.co.jp/engsta/> 』



### ドアスイッチ線の接続先

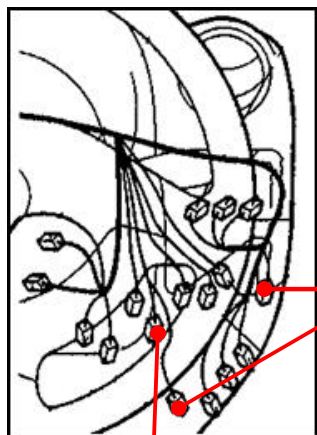
助手席カーテシスイッチ  
1Pカプラ



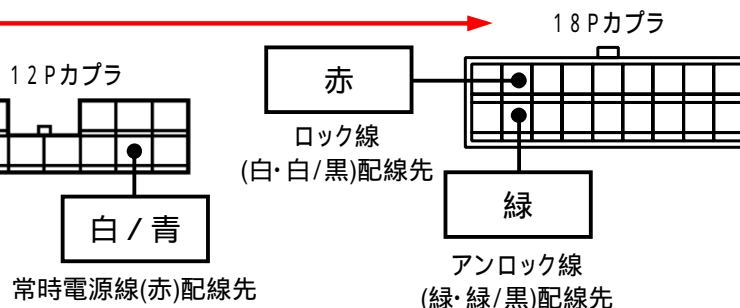
注) 必ず助手席ドアのカーテシスイッチへ配線してください。運転席ドアのカーテシスイッチへ配線すると、運転席以外のドア開を検出することが出来ません。

注: カブラの配線は、ハーネス側から見た図です。

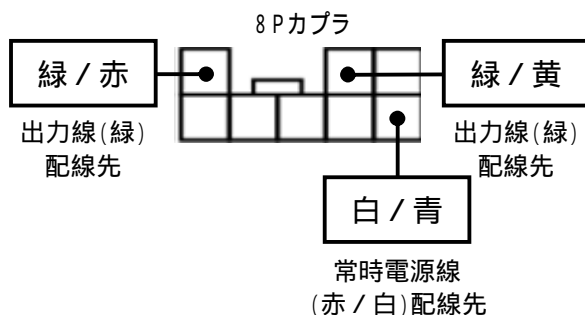
盗難発生警報装置(アラーム)装備車は、警報装置の設定を解除し、ご使用ください。解除出来ない場合は、純正キーレス等でドアロック(警報装置の動作)は行なわず、当社のリモコンのみをご使用ください。また、車から離れると自動的に警報装置が作動してしまう車には、お取り付け出来ません。グレード、オプション装着状況等により、車体側配線色やカブラの位置等が異なる場合があります。その場合は、本体添付の取付説明書に従って、接続先を探してお取り付けください。



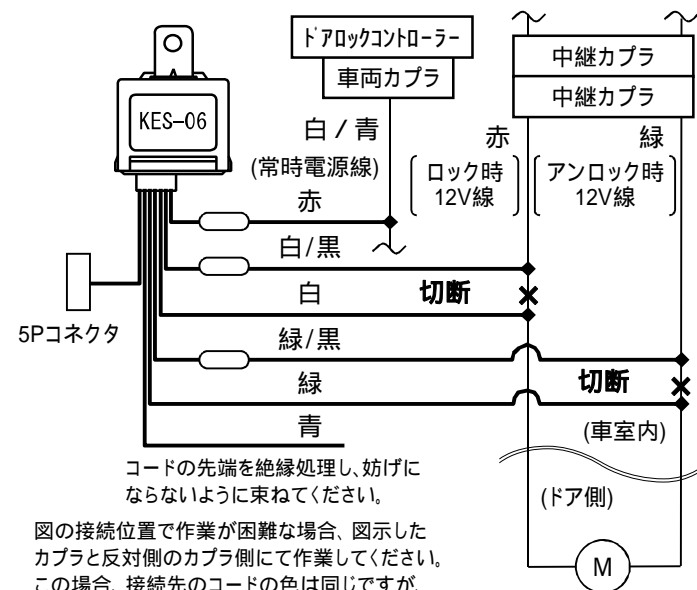
### ドアロックハーネスの接続先



### ハザードハーネスの接続先



### ドアロックハーネス接続概略図



コードの先端を絶縁処理し、妨げにならないように束ねてください。

図の接続位置で作業が困難な場合、図示したカブラと反対側のカブラ側にて作業してください。この場合、接続先のコードの色は同じですが、カブラの配列は図と逆になります。

:エレクトロタップ結線部