

メーカー: スズキ

車種名: ワゴンR

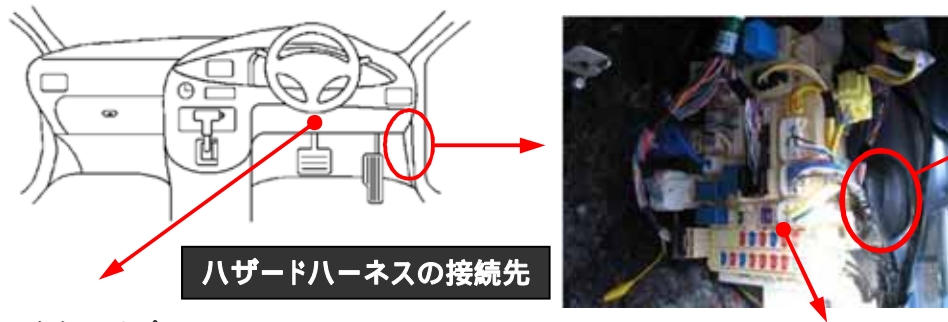
管理No: K602709C

年式: H24 / 09 ~ H26 / 08

車体型式: MH34S

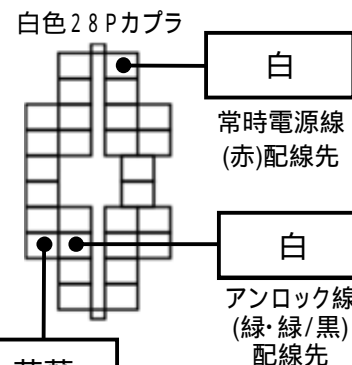
更新日: H26 / 09

この情報は都度変更されますので、お取り付けの前に必ず最新情報をご確認ください。『 <http://www.mskw.co.jp/engsta/> 』



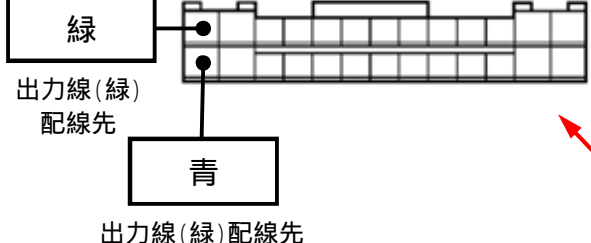
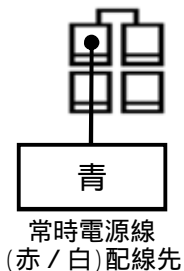
ハザードハーネスの接続先

ドアロックハーネスの接続先

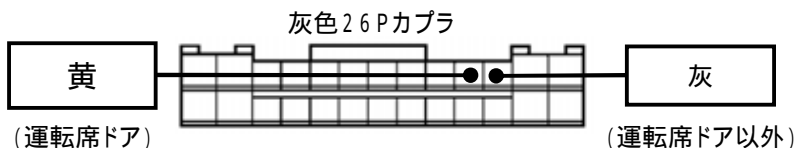


カブラはボディに固定されており、外して見ることが出来ません。車室内側の手前の配線部分で作業を行いません。

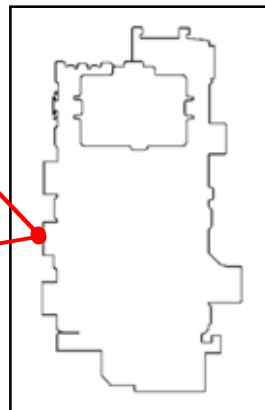
白色4Pカブラ



ドアスイッチ線の接続先

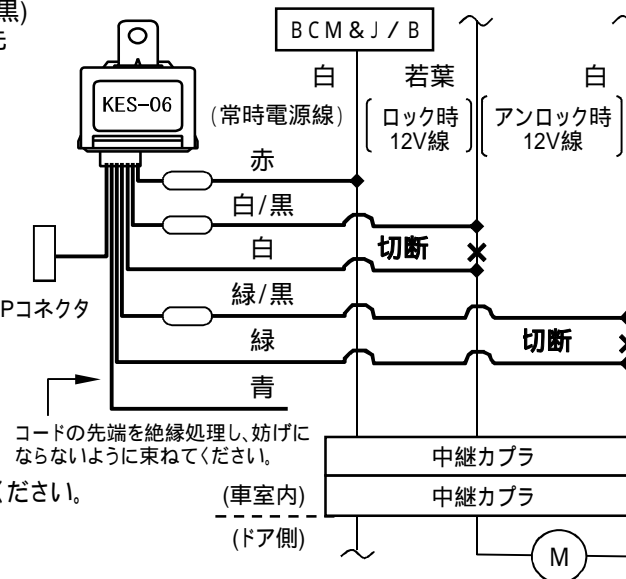


BCM&J/B



カブラはJ/Bの裏側についているBCMの側面にあります。作業をする際には、J/Bを固定しているボルトを外す必要があります。

ドアロックハーネス接続概略図



注: カブラの配線は、ハーネス側から見た図です。

盗難発生警報装置(アラーム)装備車は、警報装置の設定を解除し、ご使用ください。
解除出来ない場合は、純正キーレス等でドアロック(警報装置の動作)は行わず、当社のリモコンのみをご使用ください。
また、車から離れると自動的に警報装置が作動してしまう車には、お取り付け出来ません。
グレード、オプション装着状況等により、車体側配線色やカブラの位置等が異なる場合があります。
その場合は、本体添付の取付説明書に従って、接続先を探してお取り付けください。