

メーカー: スズキ

車種名: ソリオ

管理No: K603101C

年式: H22 / 12 ~ H23 / 11

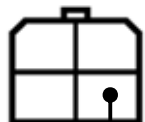
車体型式: MA15S

更新日: H23 / 12

この情報は都度変更されますので、お取り付けの前に必ず最新情報をご確認ください。『 <http://www.mskw.co.jp/engsta/> 』

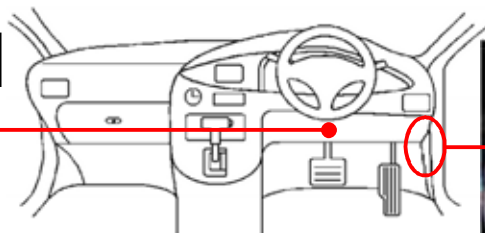
ハザードハーネスの接続先

白色4Pカブラ



青

常時電源線
(赤 / 白) 配線先

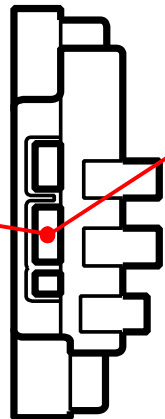


BCM & J / B



ドアスイッチ線の接続先

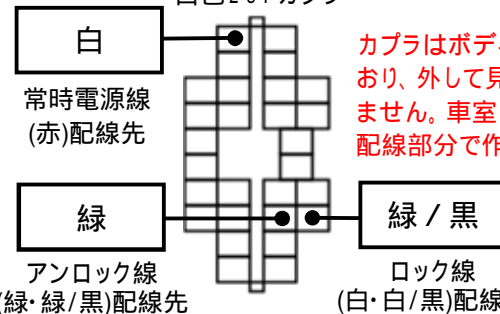
BCM & J / B 側面



カブラはJ / Bの裏側についているBCMの側面にあります。作業をする際にはJ / Bを固定しているボルトを外す必要があります。

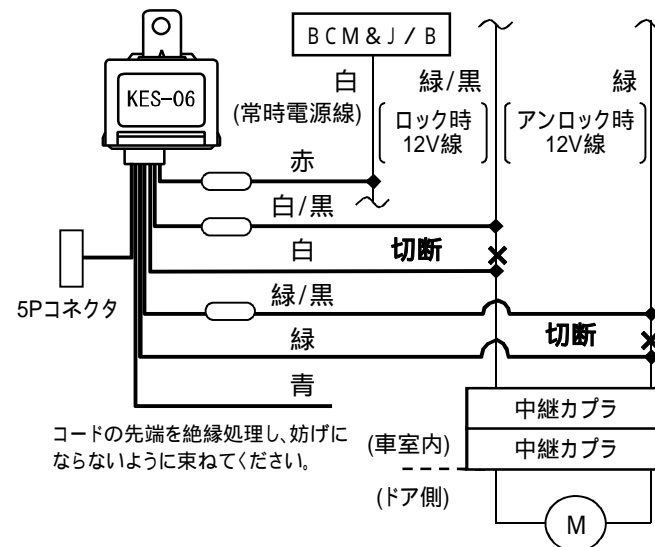
ドアロックハーネスの接続先

白色28Pカブラ



カブラはボディに固定されており、外して見る事が出来ません。車室内側の手前の配線部分で作業を行いません。

ドアロックハーネス接続概略図



注: カブラの配線は、ハーネス側から見た図です。

盗難発生警報装置(アラーム)装備車は、警報装置の設定を解除し、ご使用ください。解除出来ない場合は、純正キーレス等でドアロック(警報装置の動作)は行わず、当社のリモコンのみをご使用ください。

また、車から離れると自動的に警報装置が作動してしまう車には、お取り付け出来ません。

グレード、オプション装着状況等により、車体側配線色やカブラの位置等が異なる場合があります。

その場合は、本体添付の取付説明書に従って、接続先を探してお取り付けください。