

メーカー: スズキ

車種名: ソリオ

管理No: K603102C

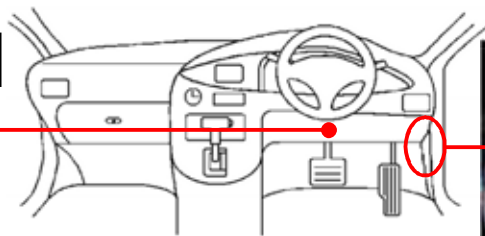
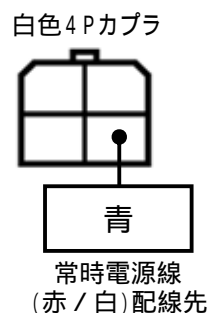
年式: H23 / 11 ~ H25 / 11

車体型式: MA15S

更新日: H26 / 01

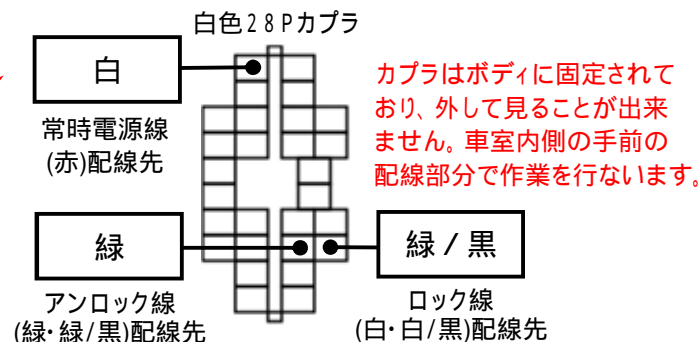
この情報は都度変更されますので、お取り付けの前に必ず最新情報をご確認ください。『 <http://www.mskw.co.jp/engsta/> 』

### ハザードハースの接続先

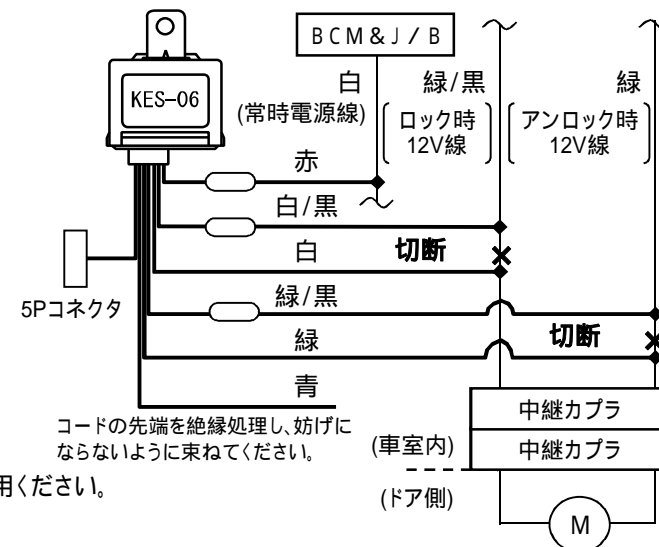


### ドアスイッチ線の接続先

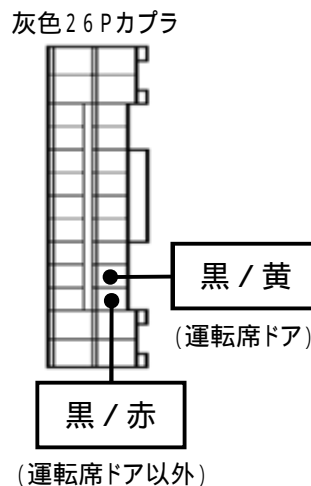
### ドアロックハースの接続先



### ドアロックハース接続概略図



カブラはJ / Bの裏側についているBCMの側面にあります。作業をする際にはJ / Bを固定しているボルトを外す必要があります。



注: カブラの配線は、ハーネス側から見た図です。

盗難発生警報装置(アラーム)装備車は、警報装置の設定を解除し、ご使用ください。

解除出来ない場合は、純正キーレス等でドアロック(警報装置の動作)は行わず、当社のリモコンのみをご使用ください。

また、車から離れると自動的に警報装置が作動してしまう車には、お取り付け出来ません。

グレード、オプション装着状況等により、車体側配線色やカブラの位置等が異なる場合があります。

その場合は、本体添付の取付説明書に従って、接続先を探してお取り付けください。