

メーカー: スズキ

車種名: ソリオバンディット

管理No: K604201C

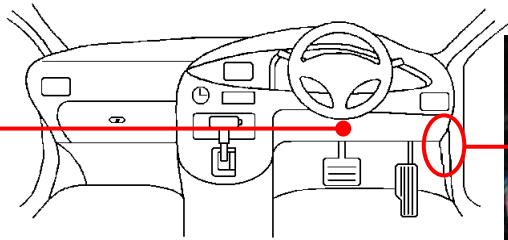
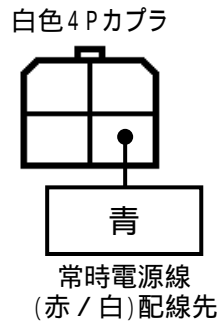
年式: H25 / 11 ~ H27 / 08

車体型式: MA15S


更新日: H27 / 09

この情報は都度変更されますので、お取り付けの前に必ず最新情報をご確認ください。『<http://www.mskw.co.jp/engsta/>』

### ハザードハースの接続先

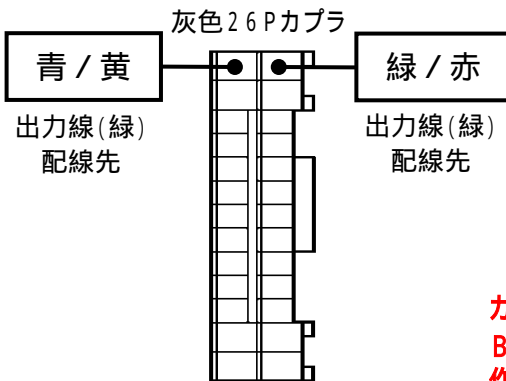
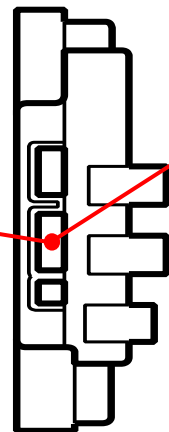


BCM & J / B



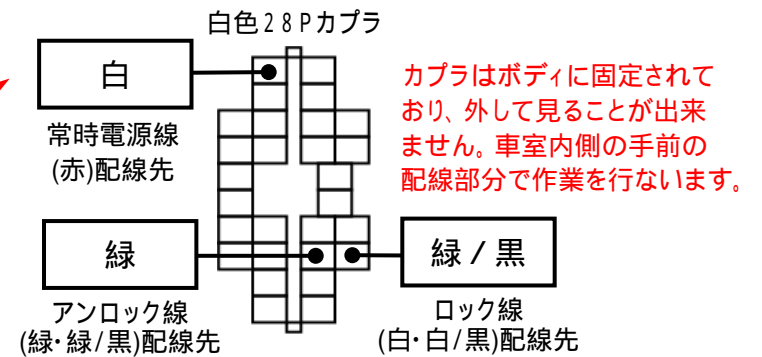
### ドアスイッチ線の接続先

BCM & J / B 側面



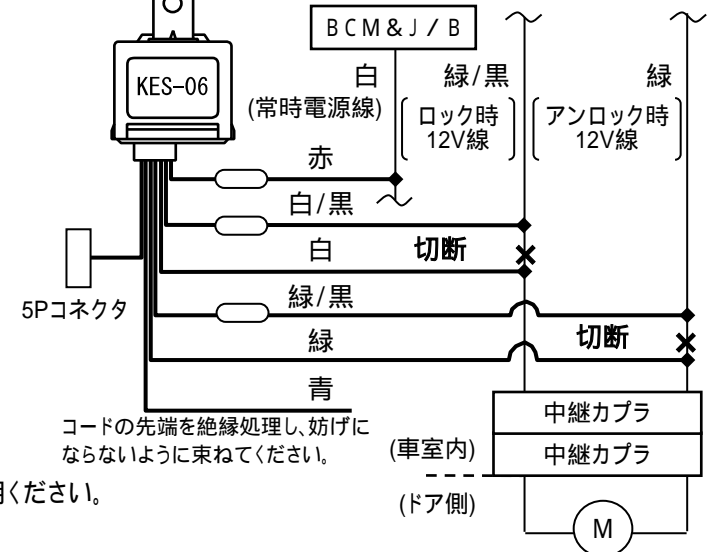
カプラはJ / Bの裏側についているBCMの側面にあります。作業をする際にはJ / Bを固定しているボルトを外す必要があります。

### ドアロックハースの接続先



カプラはボディに固定されており、外して見ることが出来ません。車室内側の手前の配線部分で作業を行います。

### ドアロックハース接続概略図



注: カプラの配線は、ハーネス側から見た図です。

盗難発生警報装置(アラーム) 装備車は、警報装置の設定を解除し、ご使用ください。

解除出来ない場合は、純正キーレス等でドアロック(警報装置の動作)は行わず、当社のリモコンのみをご使用ください。

また、車から離れると自動的に警報装置が作動してしまう車には、お取り付け出来ません。

グレード、オプション装着状況等により、車体側配線色やカプラの位置等が異なる場合があります。

その場合は、本体添付の取付説明書に従って、接続先を探してお取り付けください。