

メーカー： スズキ

車種名： ソリオバンディッド

管理No： K604202C

年式： H27 / 08 ~ H28 / 11

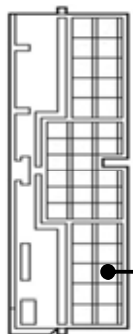
車体型式： MA36S

更新日： H29 / 02

この情報は都度変更されますので、お取り付けの前に必ず最新情報をご確認ください。『 <http://www.mskw.co.jp/engsta/> 』

### ハザードハネスの接続先

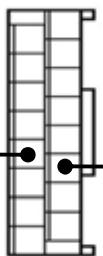
白色37Pカブラ



青

常時電源線  
(赤 / 白) 配線先

灰色16Pカブラ



青

出力線(緑)  
配線先

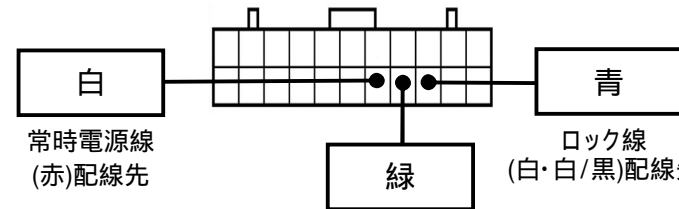
緑

出力線(緑)  
配線先

**カブラはBCM&J/Bの側面にあります。  
作業をする際にはBCM&J/Bを固定して  
いるボルトを外す必要があります。**

### ドアロックハネスの接続先

白色22Pカブラ



白

常時電源線  
(赤) 配線先

青

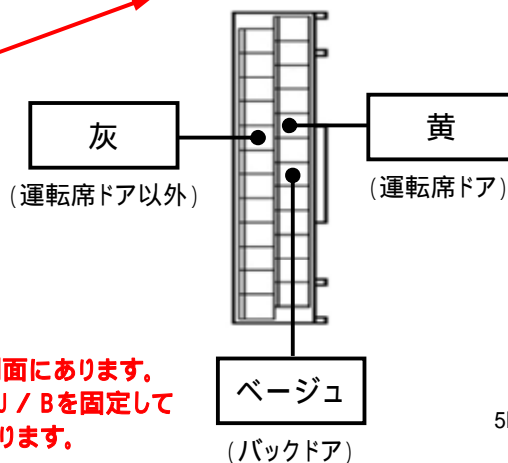
ロック線  
(白・白/黒) 配線先

緑

アンロック線  
(緑・緑/黒) 配線先

### ドアスイッチ線の接続先

灰色24Pカブラ



灰

(運転席ドア以外)

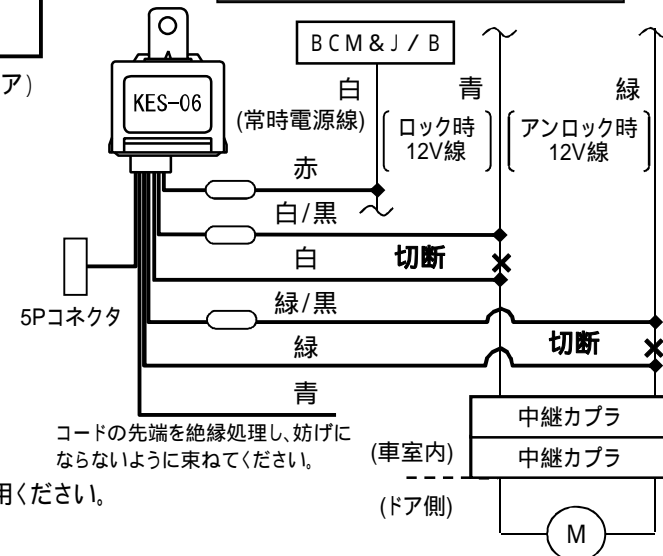
黄

(運転席ドア)

ベージュ

(バックドア)

### ドアロックハネス接続概略図



注：カブラの配線は、ハーネス側から見た図です。

盗難発生警報装置(アラーム)装備車は、警報装置の設定を解除し、ご使用ください。

解除出来ない場合は、純正キーレス等でドアロック(警報装置の動作)は行なわず、当社のリモコンのみをご使用ください。

また、車から離れると自動的に警報装置が作動してしまう車には、お取り付け出来ません。

グレード、オプション装着状況等により、車体側配線色やカブラの位置等が異なる場合があります。

その場合は、本体添付の取付説明書に従って、接続先を探してお取り付けください。