

メーカー: スズキ

車種名: MRワゴン Wit

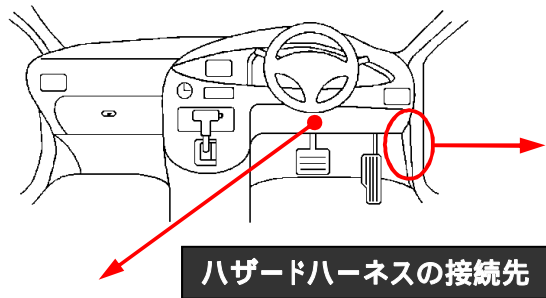
管理No: K604500C

年式: H25 / 07 ~ H28 / 03

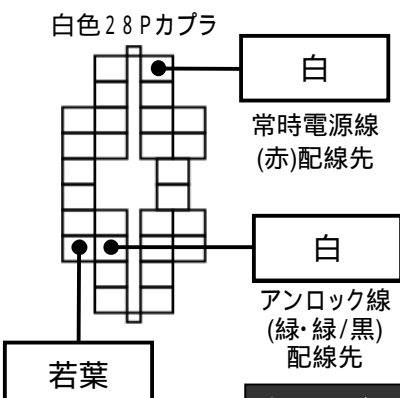
車体型式: MF33S

更新日: H28 / 04

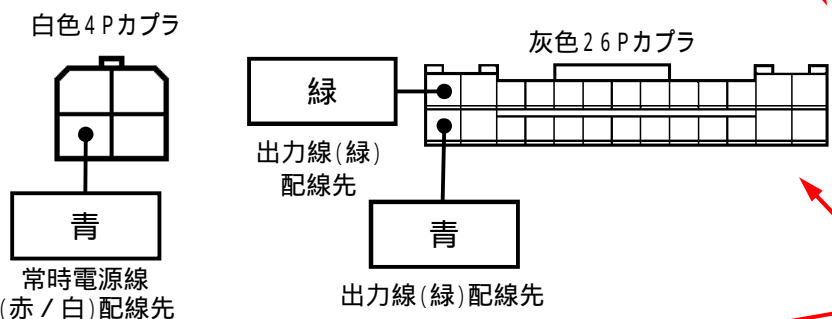
この情報は都度変更されますので、お取り付けの前に必ず最新情報をご確認ください。『 <http://www.mskw.co.jp/engsta/> 』



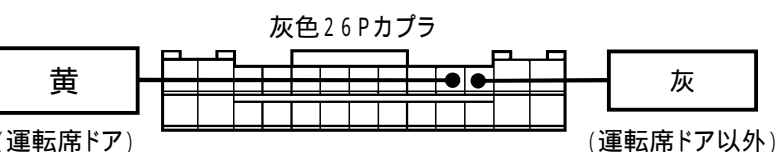
ドアロックハーネスの接続先



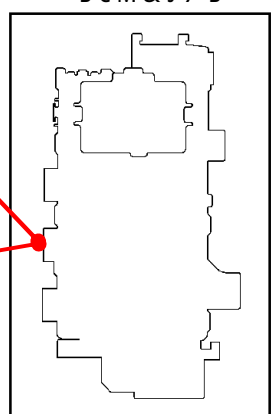
カプラはボディに固定されており、外して見ることが出来ません。車室内側の手前の配線部分で作業を行いません。



ドアスイッチ線の接続先

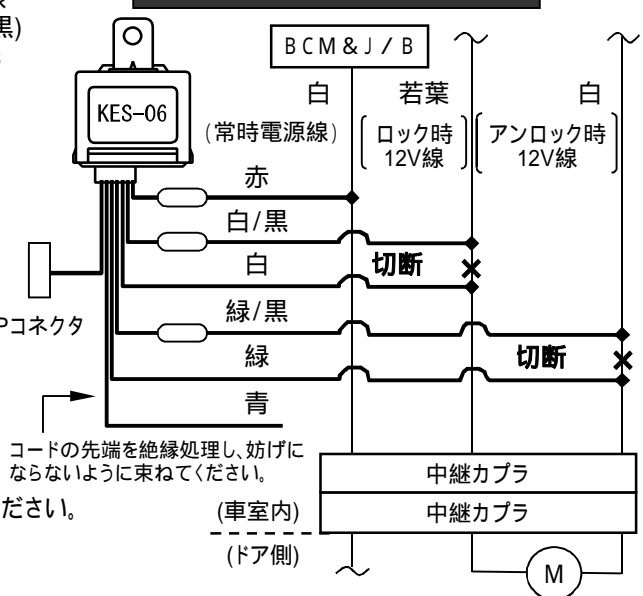


BCM & J / B



カプラは J / B の裏側についている BCM の側面にあります。作業をする際には、J / B を固定しているボルトを外す必要があります。

ドアロックハーネス接続概略図



注: カプラの配線は、ハーネス側から見た図です。

盗難発生警報装置 (アラーム) 装備車は、警報装置の設定を解除し、ご使用ください。
 解除出来ない場合は、純正キーレス等でドアロック (警報装置の動作) は行わず、当社のリモコンのみをご使用ください。
 また、車から離れると自動的に警報装置が作動してしまう車には、お取り付け出来ません。
 グレード、オプション装着状況等により、車体側配線色やカプラの位置等が異なる場合があります。
 その場合は、本体添付の取付説明書に従って、接続先を探してお取り付けください。