

メーカー: スズキ

車種名: ハスラー


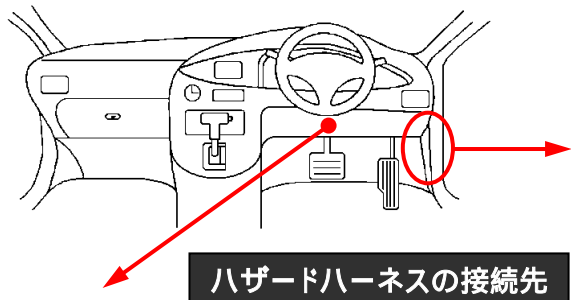
管理No: K604700C

年式: H26 / 01 ~ H27 / 05

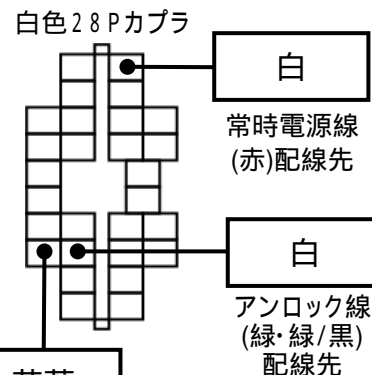
車体型式: MR31S

更新日: H27 / 05

この情報は都度変更されますので、お取り付けの前に必ず最新情報をご確認ください。『 <http://www.mskw.co.jp/engsta/> 』

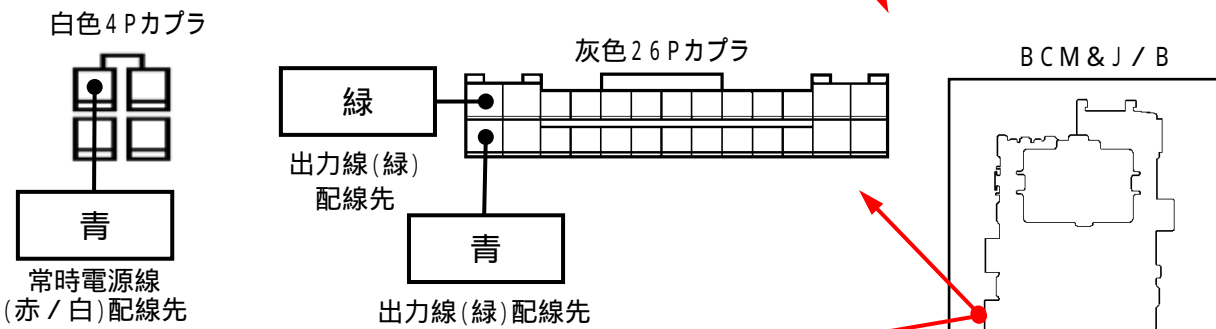
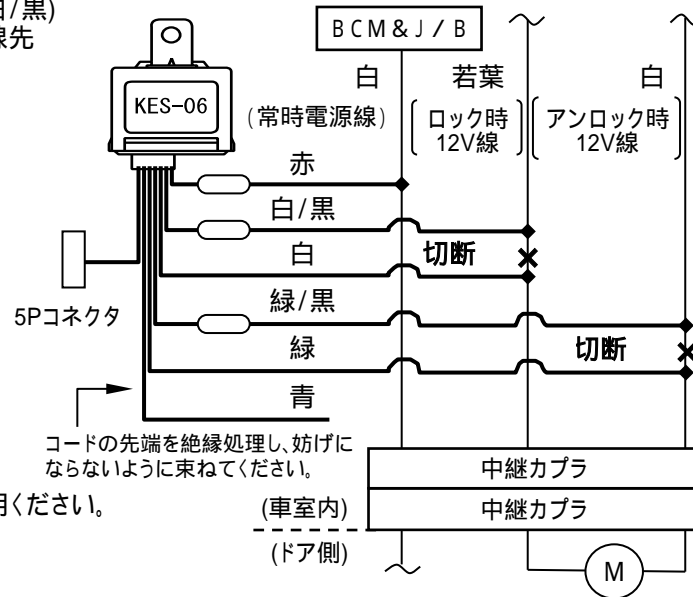


ドアロックハーネスの接続先

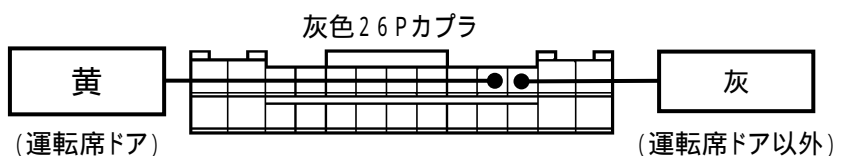


カブラはボディに固定されており、外して見る事が出来ません。車室内側の手前の配線部分で作業を行いません。

ドアロックハーネス接続概略図



ドアスイッチ線の接続先



カブラはJ / Bの裏側についているBCMの側面にあります。作業をする際には、J / Bを固定しているボルトを外す必要があります。

注: カブラの配線は、ハーネス側から見た図です。
盗難発生警報装置(アラーム)装備車は、警報装置の設定を解除し、ご使用ください。
解除出来ない場合は、純正キーレス等でドアロック(警報装置の動作)は行なわず、当社のリモコンのみをご使用ください。
また、車から離れると自動的に警報装置が作動してしまう車には、お取り付け出来ません。
グレード、オプション装着状況等により、車体側配線色やカブラの位置等が異なる場合があります。
その場合は、本体添付の取付説明書に従って、接続先を探してお取り付けください。