

メーカー: スズキ

車種名: ハスラー

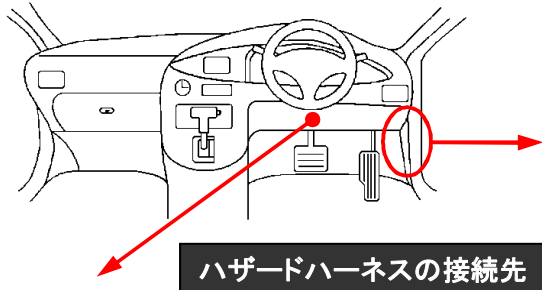
管理No: K604701C

年式: H 27 / 05 ~ R 02 / 01

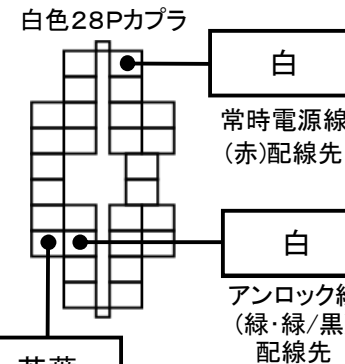
車体型式: MR31 / 41S

更新日: R 02 / 04

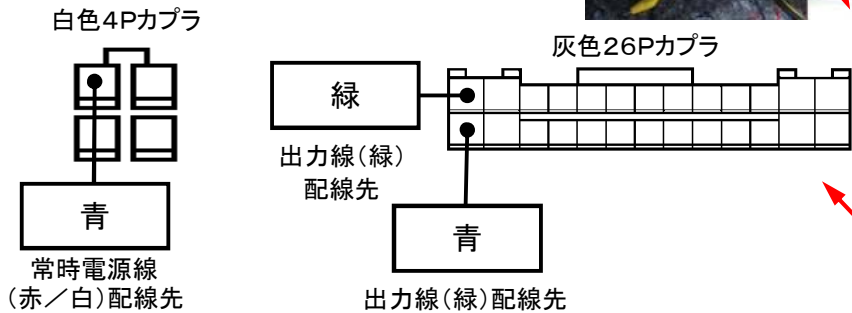
※この情報は都度変更されますので、お取り付けの前に必ず最新情報をご確認ください。『 <http://www.mskw.co.jp/engsta/> 』



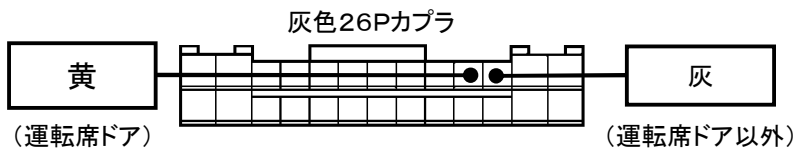
ドアロックハーネスの接続先



※カプラはボディに固定されており、外して見ることが出来ません。車室内側の手前の配線部分で作業を行いません。

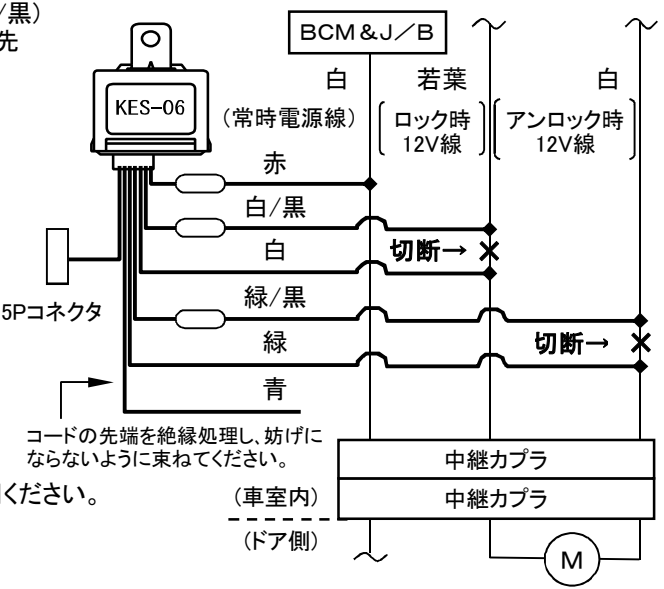


ドアスイッチ線の接続先



カプラはJ/Bの裏側についているBCMの側面にあります。作業をする際には、J/Bを固定しているボルトを外す必要があります。

ドアロックハーネス接続概略図



注: カプラの配線は、ハーネス側から見た図です。

盗難発生警報装置(アラーム)装備車は、警報装置の設定を解除し、ご使用ください。

解除出来ない場合は、純正キーレス等でドアロック(警報装置の動作)は行わず、当社のリモコンのみをご使用ください。

また、車から離れると自動的に警報装置が作動してしまう車には、お取り付け出来ません。

グレード、オプション装着状況等により、車体側配線色やカプラの位置等が異なる場合があります。

その場合は、本体添付の取付説明書に従って、接続先を探してお取り付けください。