

メーカー: ダイハツ

車種名: クー

管理No: K701101C

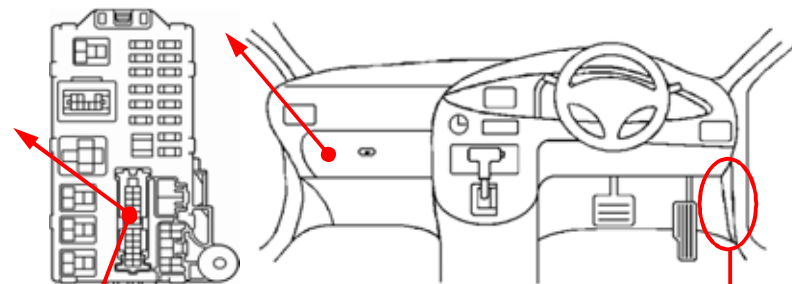
年式: H22 / 07 ~ H25 / 10

車体型式: M40# / 41#系

更新日: H26 / 06

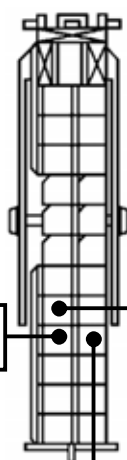
この情報は都度変更されますので、お取り付けの前に必ず最新情報をご確認ください。『 <http://www.mskw.co.jp/engsta/> 』

インストルメントパネルJ/B



### ハザードハースの接続先

白色25Pカブラ

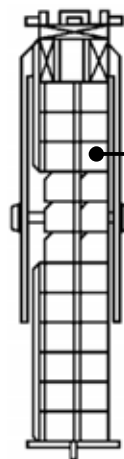


緑/黒  
出力線(緑)  
配線先

緑/白  
常時電源線  
(赤/白)配線先

緑  
出力線(緑)配線先

白色25Pカブラ

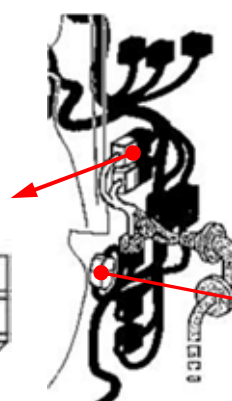


### ドアロックハースの接続先

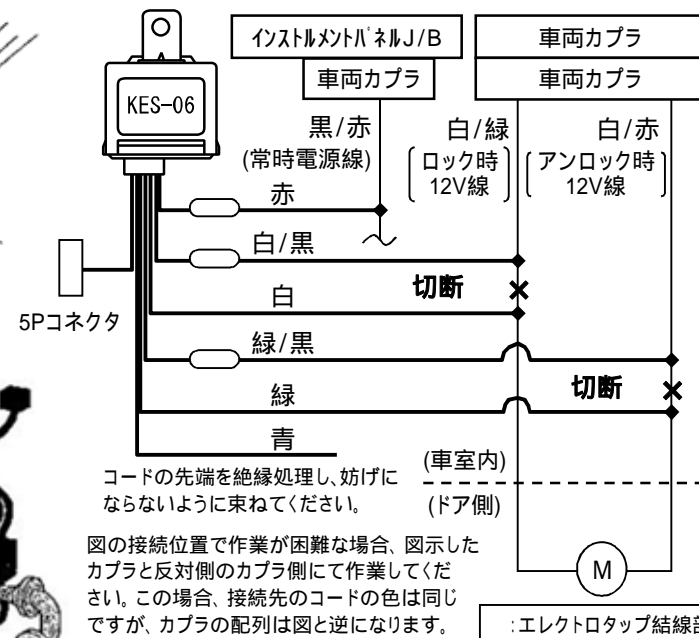
黒/赤  
常時電源線  
(赤)配線先

白/赤  
アンロック線  
(緑・緑/黒)  
配線先

白色10Pカブラ  
白/緑  
ロック線  
(白・白/黒)配線先



### ドアロックハース接続概略図



### ドアスイッチ線の接続先

白色11Pカブラ



白/青  
(全ドア)

注: カブラの配線は、ハーネス側から見た図です。

盗難発生警報装置(アラーム)装備車は、警報装置の設定を解除し、ご使用ください。  
解除出来ない場合は、純正キーレス等でドアロック(警報装置の動作)は行わず、当社のリモコンのみをご使用ください。  
また、車から離れると自動的に警報装置が作動してしまう車には、お取り付け出来ません。  
グレード、オプション装着状況等により、車体側配線色やカブラの位置等が異なる場合があります。  
その場合は、本体添付の取付説明書に従って、接続先を探してお取り付けください。