

メーカー: ダイハツ

車種名: コペン

管理No: K701202C

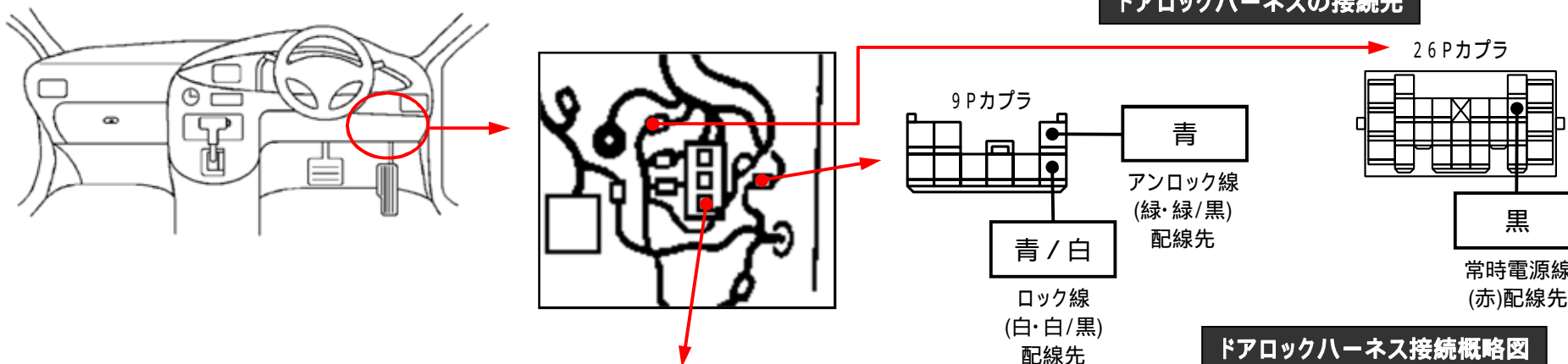
年式: H18 / 06 ~ H22 / 08

車体型式: L88#系

更新日: H24 / 07

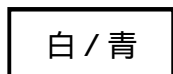
この情報は都度変更されますので、お取り付けの前に必ず最新情報をご確認ください。『 <http://www.mskw.co.jp/engsta/> 』

ドアロックハーネスの接続先

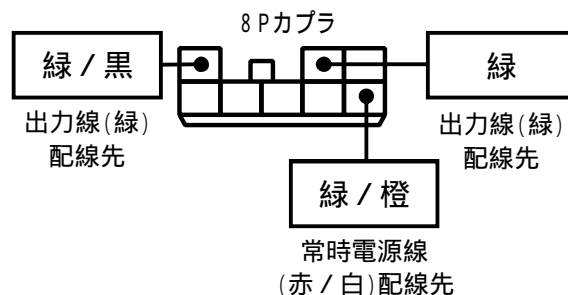


ドアスイッチ線の接続先

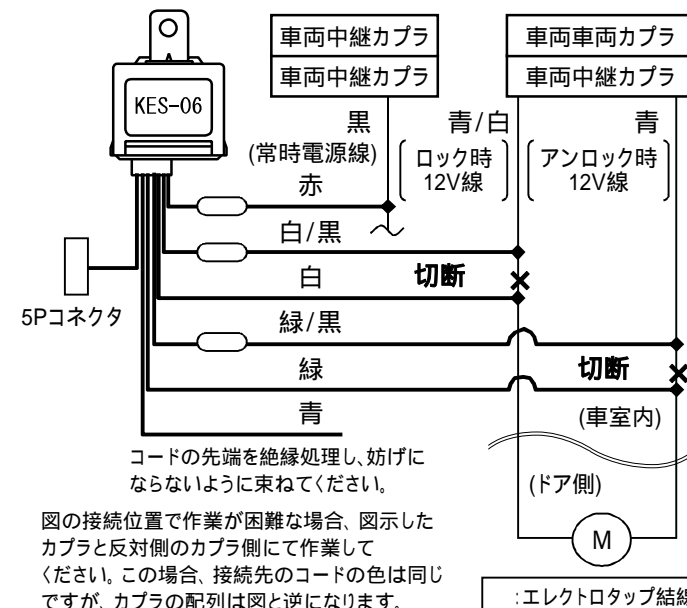
運転席または助手席
何れかのカーテシスイッチ



ハザードハーネスの接続先



ドアロックハーネス接続概略図



注: カブラの配線は、ハーネス側から見た図です。

盗難発生警報装置(アラーム)装備車は、警報装置の設定を解除し、ご使用ください。解除出来ない場合は、純正キーレス等でドアロック(警報装置の動作)は行なわず、当社のリモコンのみをご使用ください。また、車から離れると自動的に警報装置が作動してしまう車には、お取り付け出来ません。グレード、オプション装着状況等により、車体側配線色やカブラの位置等が異なる場合があります。その場合は、本体添付の取付説明書に従って、接続先を探してお取り付けください。

図の接続位置で作業が困難な場合、図示したカブラと反対側のカブラ側にて作業してください。この場合、接続先のコードの色は同じですが、カブラの配列は図と逆になります。