

メーカー: ダイハツ

車種名: ハイゼットカーゴ  
(純正キーレス装着車)

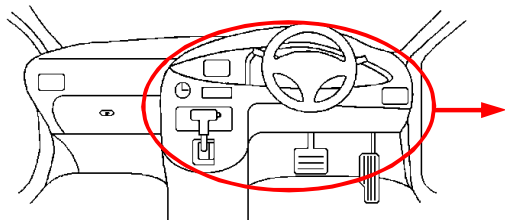
管理No: K702004C1

年式: H27 / 04 ~ H29 / 11

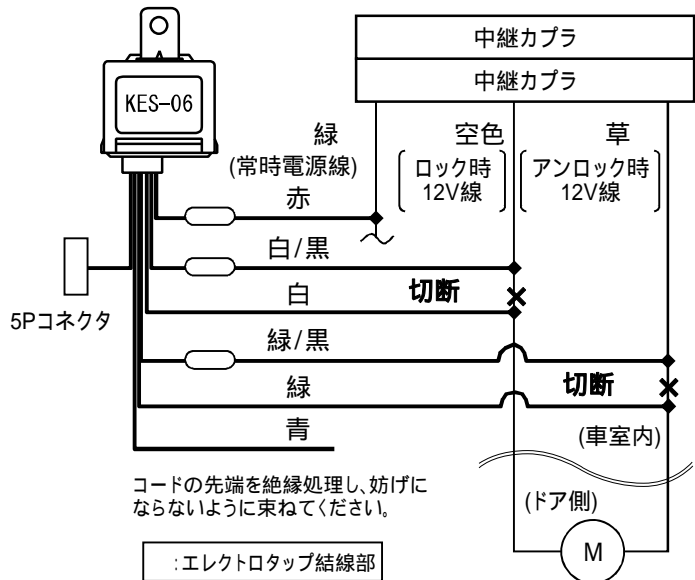
車体型式: S32# / 33#系

更新日: H29 / 11

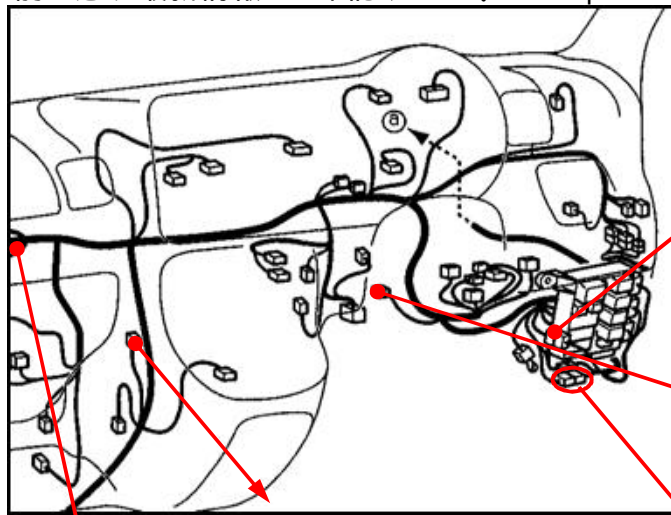
この情報は都度変更されますので、お取り付けの前に必ず最新情報をご確認ください。『 <http://www.mskw.co.jp/engsta/> 』



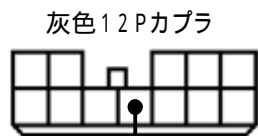
**ドアロックハーネス接続概略図**



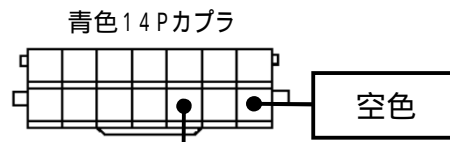
：エレクトロタップ結線部



**ドアロックハーネスの接続先**

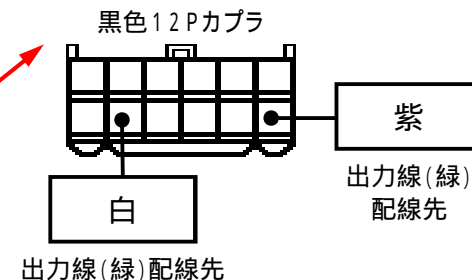


常時電源線  
(赤) 配線先

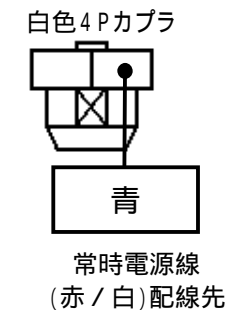


アンロック線  
(緑・緑/黒) 配線先

**ハザードハーネスの接続先**

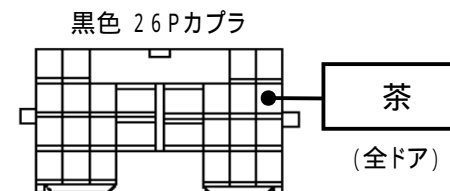


出力線 (緑) 配線先



常時電源線  
(赤 / 白) 配線先

**ドアスイッチ線の接続先**



茶  
(全ドア)

注: カブラの配線は、ハーネス側から見た図です。

盗難発生警報装置(アラーム)装着車は、警報装置の設定を解除し、ご使用ください。  
解除出来ない場合は、純正キーレス等でドアロック(警報装置の動作)は行わず、当社のリモコンのみをご使用ください。  
また、車から離れると自動的に警報装置が作動してしまう車には、お取り付け出来ません。  
グレード、オプション装着状況等により、車体側配線色やカブラの位置等が異なる場合があります。  
その場合は、本体添付の取付説明書に従って、接続先を探してお取り付けください。